

Підсумки роботи ДП «НАЕК «Енергоатом» за 2 місяці 2017 року

У ДП «НАЕК «Енергоатом» у звітному періоді в експлуатації перебувало:

- 15 енергоблоків АЕС встановленою потужністю 13 835 МВт;
- 2 гідроагрегати ТГАЕС встановленою потужністю 302 МВт;
- 2 гідроагрегати ОлГЕС встановленою потужністю 11,5 МВт.

За 2 місяці 2017 року частка електроенергії ДП «НАЕК «Енергоатом» у вітчизняній електроенергетиці становила:

- ◆ від обсягу виробництва – 53,3%;
- ◆ у структурі Енергоринку – 55,0%.

1. Виробничі показники

За 2 місяці 2017 року вироблено 15 796,6 млн кВт·год електроенергії, що більше планового показника на 590,2 млн кВт·год (план – 15 206,4 млн кВт·год). Планове завдання з виробництва електроенергії виконано на 103,9%. За 2 місяці 2017 року вироблено електроенергії на 177,8 млн кВт·год більше, ніж за 2 місяці 2016 року (15 618,8 млн кВт·год).

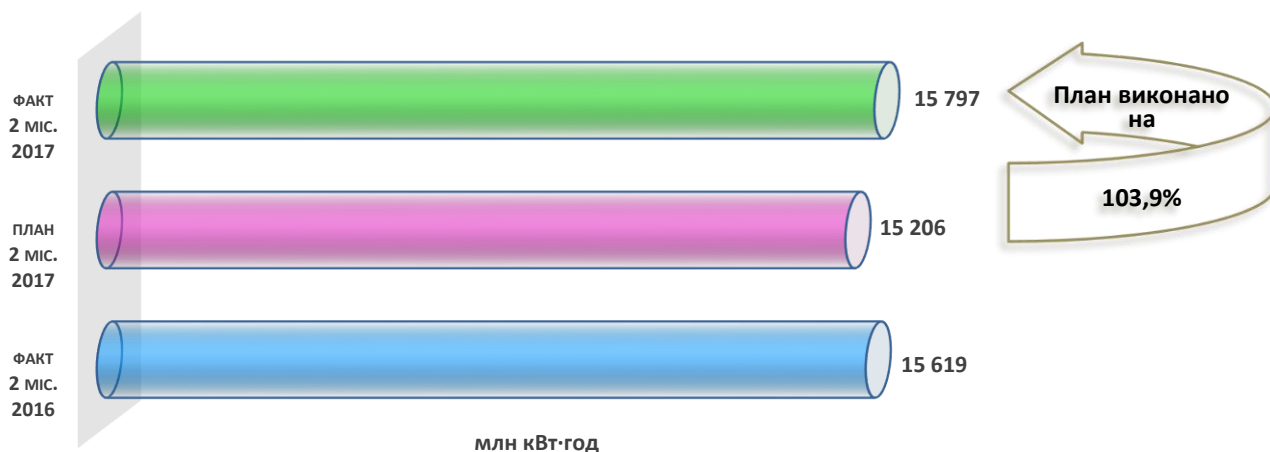


Рис. 1. Виробництво електроенергії ДП «НАЕК «Енергоатом»

За 2 місяці 2017 року до Енергоринку відпущено 14 918,0 млн кВт·год електроенергії, що більше планового завдання на 636,2 млн кВт·год (план – 14 281,8 млн кВт·год). Планове завдання з відпуску електроенергії виконано на 104,5%. За 2 місяці 2017 року відпущено електроенергії на 194,7 млн кВт·год більше, ніж за 2 місяці 2016 року (14 723,3 млн кВт·год).

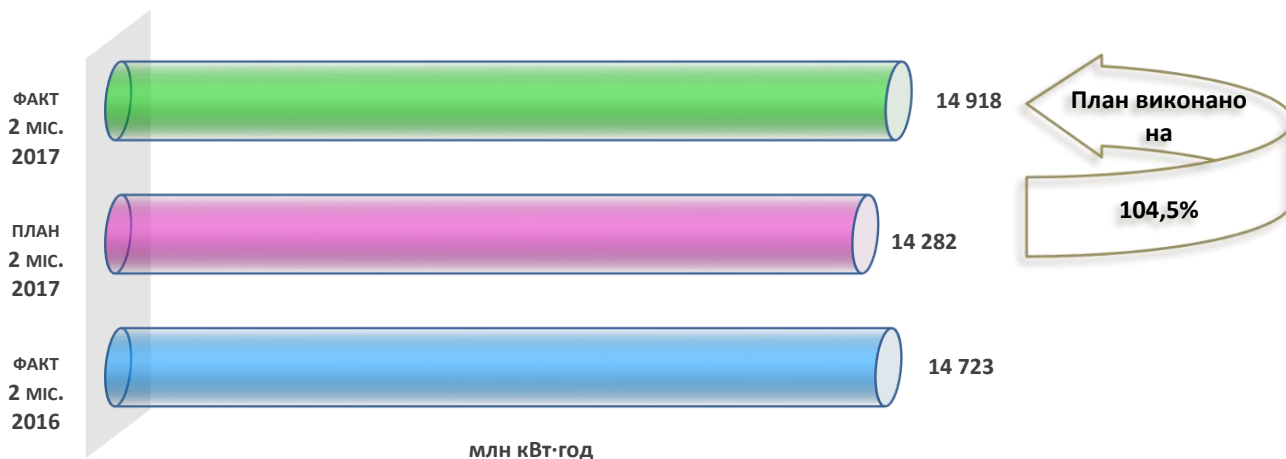


Рис. 2. Відпуск електроенергії ДП «НАЕК «Енергоатом»

Коефіцієнт використання встановленої потужності за 2 місяці 2017 року склав 80,4%, що на 2,2% більше, ніж за аналогічний період 2016 року (78,2%).

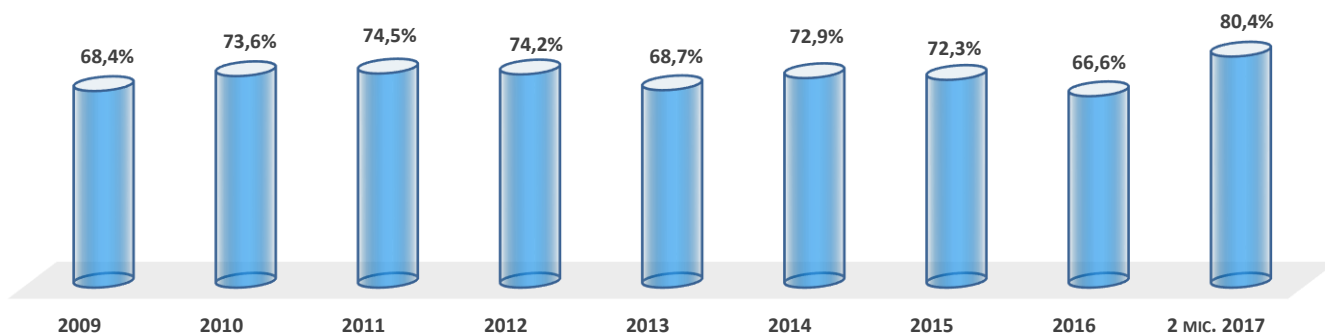


Рис. 3. Коефіцієнт використання встановленої потужності енергоблоків АЕС

Коефіцієнт готовності несення номінального електричного навантаження за 2 місяці 2017 року склав 84,5%.

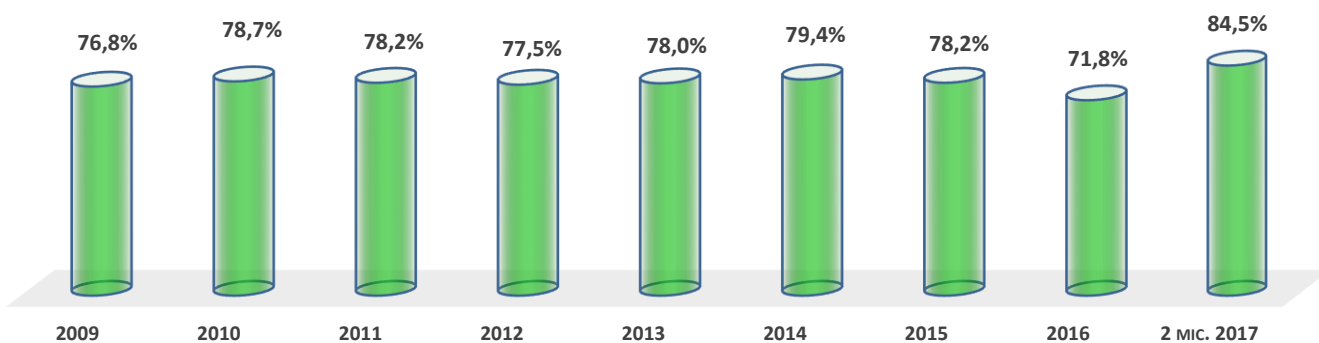


Рис. 4. Коефіцієнт готовності несення номінального електричного навантаження АЕС

2. Ремонтна кампанія

За 2 місяці 2017 року виконано:

- **три планово-попереджувальних ремонти** (№1 ПАЕС - середній ремонт, №3 ПАЕС – капітальний ремонт, №2 ЮВАЕС – середній ремонт).

Станом на 28.02.2017 виконувався один середній ремонт на енергоблоці №3 ЗАЕС.

Загальна тривалість перебування енергоблоків у ремонтах – **136,13 діб**.

- **один позаплановий поточний ремонт** (№3 ЮВАЕС). Загальна тривалість перебування енергоблоків у непланових ремонтах – **0,39 доби**.

За 2 місяці 2017 року загальна тривалість перебування енергоблоків у ремонтах становила **136,52 доби**.

Довідково:

За 2 місяці 2016 р. загальна тривалість перебування енергоблоків у ремонтах становила 117,42 доби.

За 2 місяці 2017 року фактичне скорочення термінів проведення ремонтів енергоблоків склало **14,98 доби**, що дозволило додатково виробити **273,14 млн кВт·год** електроенергії.

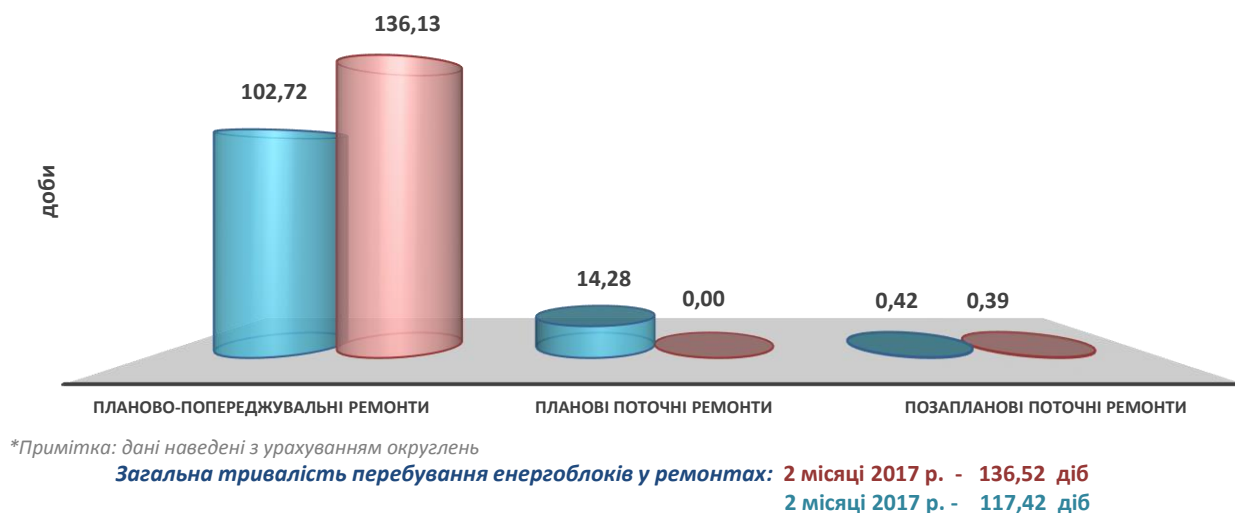


Рис. 4. Тривалість перебування енергоблоків АЕС у ремонтах

3. Порушення в роботі АЕС

За 2 місяці 2017 року сталося 1 порушення в роботі АЕС, що на 4 порушення менше, ніж за аналогічний період 2016 року.

Довідково:

За 2 місяці 2016 р. сталося 5 порушень в роботі АЕС.

4. Охорона праці та пожежна безпека

За 2 місяці 2017 року в ДП «НАЕК «Енергоатом»:

- нещасних випадків не було;
- пожеж не було.

5. Стан радіаційної безпеки

Радіаційні параметри, що характеризують роботу АЕС ДП «НАЕК «Енергоатом» за 2 місяці 2017 року, **не перевищували нормативних значень**, а радіаційний захист персоналу та населення забезпечувались на достатньому рівні.

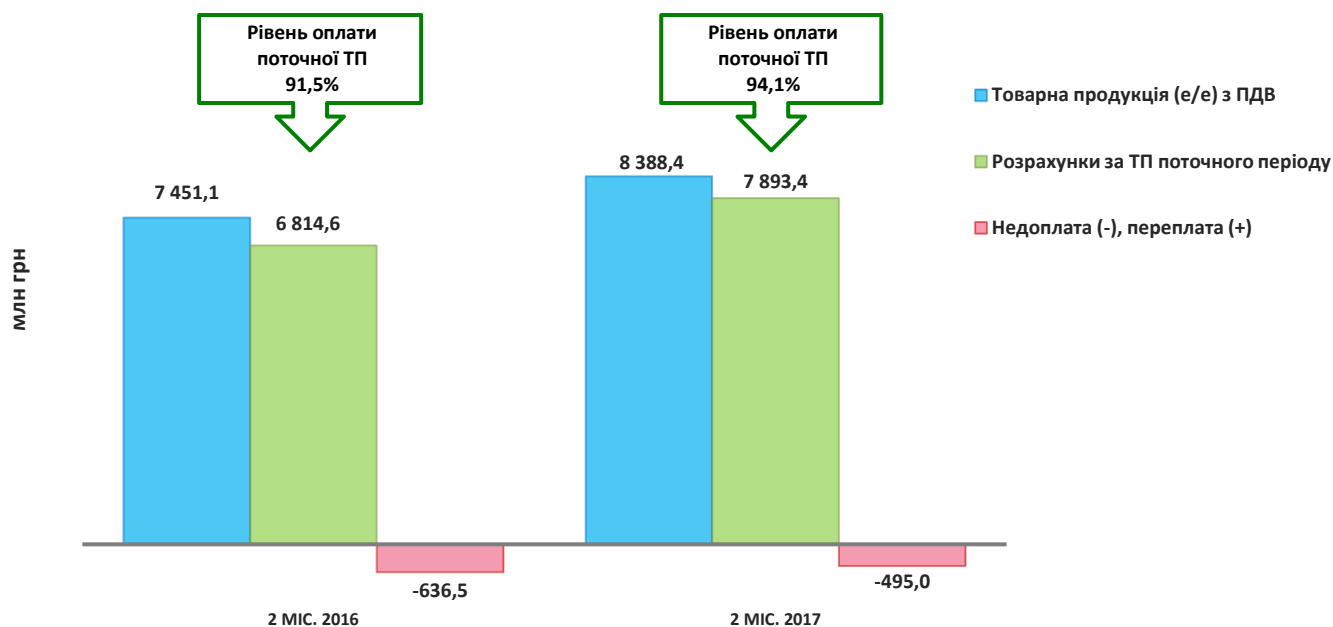
Експлуатація атомних електростанцій у звітному періоді не викликала жодних екологічних змін, які б свідчили про погіршення стану навколишнього середовища в районі їх розташування. Рівень безпеки атомних станцій України відповідає вимогам національного законодавства та міжнародним рекомендаціям.

6. Обсяг товарної продукції

За 2 місяці 2017 року до Енергоринку відпущено електроенергії на суму 8 388,4 млн грн. (з ПДВ), що на 937,3 млн грн. або на 12,6% більше, ніж за 2 місяці 2016 року (7 451,1 млн грн. (з ПДВ)).

7. Стан платежів за відпущену електроенергію

Розрахунки Оптового ринку електроенергії за відпущену електроенергію за 2 місяці 2017 року (станом на 15.03.2017) склали 7 893,4 млн грн. (з ПДВ), або 94,1% від ТП 2 місяців 2017 року.



*Примітка: дані наведені з урахуванням округлень

Рис. 5. Стан оплати ДП «Енергоринок» поточної товарної продукції (електроенергії) ДП «НАЕК «Енергоатом»

Недоплата ДП «Енергоринок» перед ДП «НАЕК «Енергоатом» за 2 місяці 2017 року (станом на 15.03.2017) склала 495,0 млн грн.

Заборгованість ДП «Енергоринок» перед ДП НАЕК «Енергоатом» (станом на 01.03.2017), з урахуванням відпущеної в попередні періоди електроенергії, склала 12 413,7 млн грн., що на 681,7 млн грн. більше, ніж за аналогічний період 2016 року (11 732,0 млн грн.)

8. Сплата податків

Нараховано за 2 місяці 2017 року податків до бюджетів усіх рівнів 1 478,7 млн грн, розрахунків зі страхування – 219,2 млн грн. Загальна сума нарахувань до бюджетів усіх рівнів та розрахунків зі страхування склала 1 697,9 млн грн.

Сплачено до бюджетів усіх рівнів 1 724,0 млн грн, розрахунків зі страхування – 216,6 млн грн. Загальна сума сплати податків до бюджетів усіх рівнів та розрахунків зі страхування склала 1 940,6 млн грн.

Крім того, сплачено ПДВ при митному оформленні СЯП – 509,9 млн грн., що на 339,0 млн грн. більше, ніж за аналогічний період 2016 року (170,9 млн грн).

Довідково:

За 2 місяці 2016 р. було сплачено до бюджетів усіх рівнів 870,0 млн грн., розрахунки зі страхування – 208,2 млн грн.

Загальна сума сплати податків до бюджетів усіх рівнів та розрахунків зі страхування склала 1 078,2 млн грн.

Заборгованість до бюджетів усіх рівнів по ДП НАЕК «Енергоатом» (станом на 01.03.2017) становить 1 952,9 млн грн, заборгованість по розрахункам зі страхування склала 62,9 млн грн. Всього заборгованість з платежів до бюджетів усіх рівнів та по розрахункам зі страхування становить – 2 015,8 млн грн.

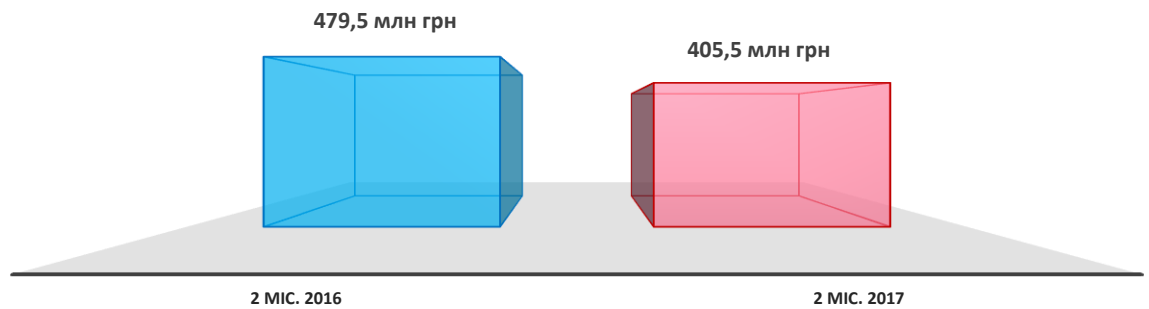
Довідково:

Заборгованість до бюджетів усіх рівнів станом на 01.03.2016 по ДП НАЕК «Енергоатом» становила 335,7 млн грн., розрахунків зі страхування – 44,5 млн грн.

Всього заборгованість з платежів до бюджетів усіх рівнів та розрахунків зі страхування становить – 380,2 млн грн.

9. Капітальне будівництво

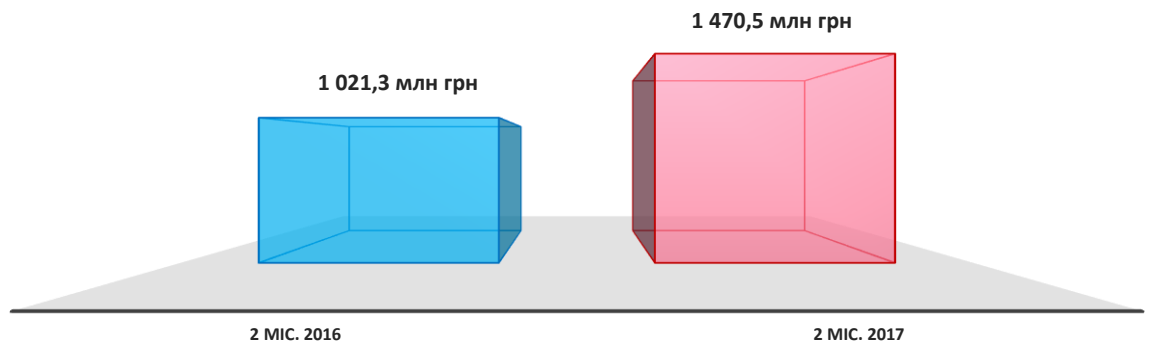
Обсяг капітальних вкладень за 2 місяці 2017 року склав 405,5 млн грн., що на 74,0 млн грн менше, ніж за 2 місяці 2016 року (479,5 млн грн.).



*Примітка: дані наведені з урахуванням округлень

Рис. 6. Обсяг капітальних вкладень ДП «НАЕК «Енергоатом»

За 2 місяці 2017 року профінансовано капітальних вкладень на суму 1 470,5 млн грн., що на 449,2 млн грн. більше, ніж за 2 місяці 2016 року (1 021,3 млн грн.)



*Примітка: дані наведені з урахуванням округлень

Рис. 7. Фінансування капітальних вкладень ДП «НАЕК «Енергоатом»

10. Чисельність працівників ДП «НАЕК «Енергоатом»

Середньооблікова чисельність штатних працівників Компанії за 2 місяці 2017 року становила 34,1 тис. осіб.

Чисельність ліцензованого персоналу за 2 місяці 2017 року становила 421 спеціаліст, що на 6 спеціалістів більше, ніж за 2 місяці 2016 року (415 спеціалістів).

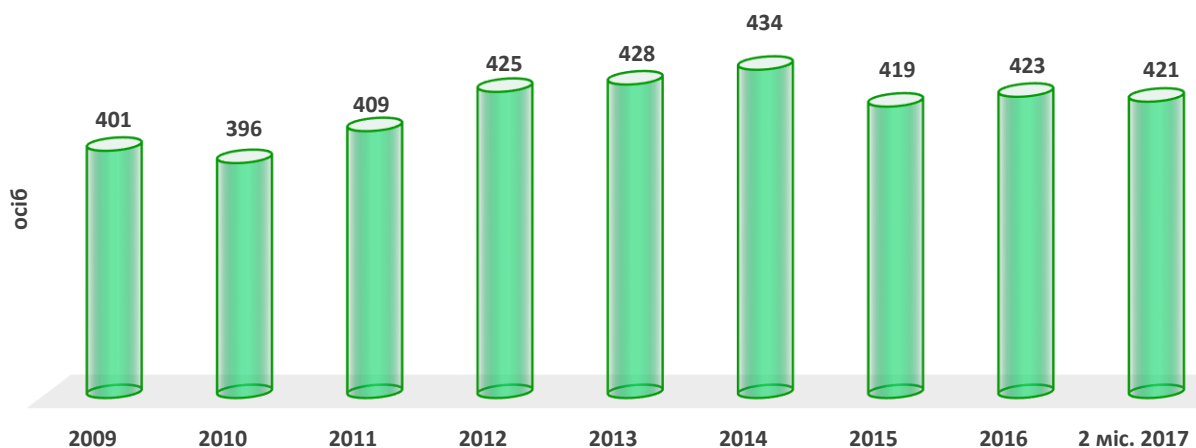


Рис.8. Чисельність ліцензованого персоналу ДП «НАЕК «Енергоатом»