

# Підсумки роботи ДП «НАЕК «Енергоатом» за 2 місяці 2018 року

У ДП «НАЕК «Енергоатом» у звітному періоді в експлуатації перебувало:

- 15 енергоблоків АЕС встановленою потужністю 13 835 МВт;
- 2 гідроагрегати ТГАЕС встановленою потужністю 302 МВт;
- 2 гідроагрегати ОлГЕС встановленою потужністю 11,5 МВт.

За 2 місяці 2018 року частка електроенергії ДП «НАЕК «Енергоатом» у вітчизняній електроенергетиці становила:

- ♦ від обсягу виробництва – 49,6%;
- ♦ у структурі Енергоринку – 51,1%.

## 1. Виробничі показники

За 2 місяці 2018 року вироблено 14 532,1 млн кВт·год електроенергії, що більше планового показника на 208,7 млн кВт·год (*план – 14 323,4 млн кВт·год*). Планове завдання з виробництва електроенергії виконано на 101,5%.

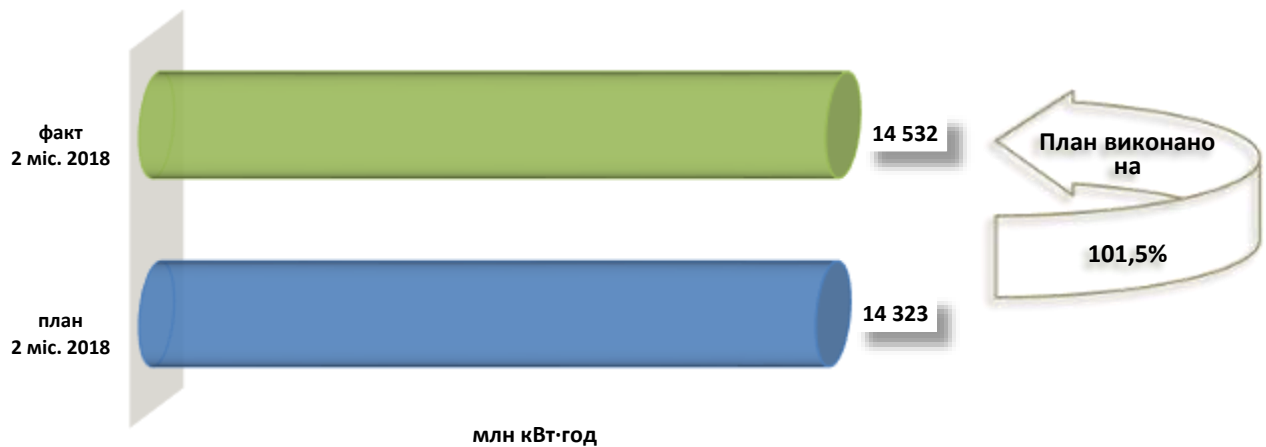


Рис. 1. Виробництво електроенергії ДП «НАЕК «Енергоатом»

За 2 місяці 2018 року до Енергоринку відпущено 13 722,2 млн кВт·год електроенергії, що більше планового завдання на 308,4 млн кВт·год (*план – 13 413,8 млн кВт·год*). Планове завдання з відпуску електроенергії виконано на 102,3%.

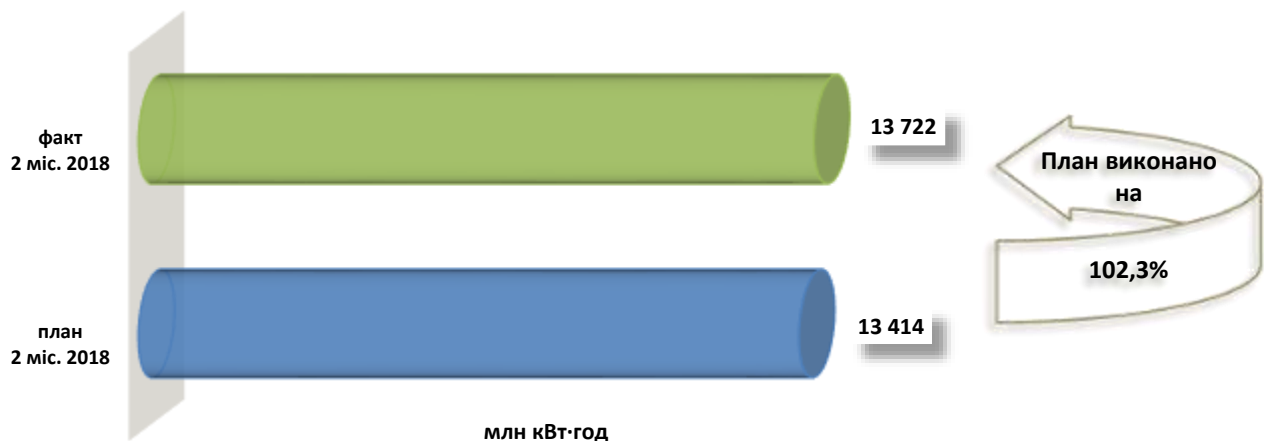


Рис. 2. Відпуск електроенергії ДП «НАЕК «Енергоатом»

Коефіцієнт використання встановленої потужності за 2 місяці 2018 року склав 74,0%.

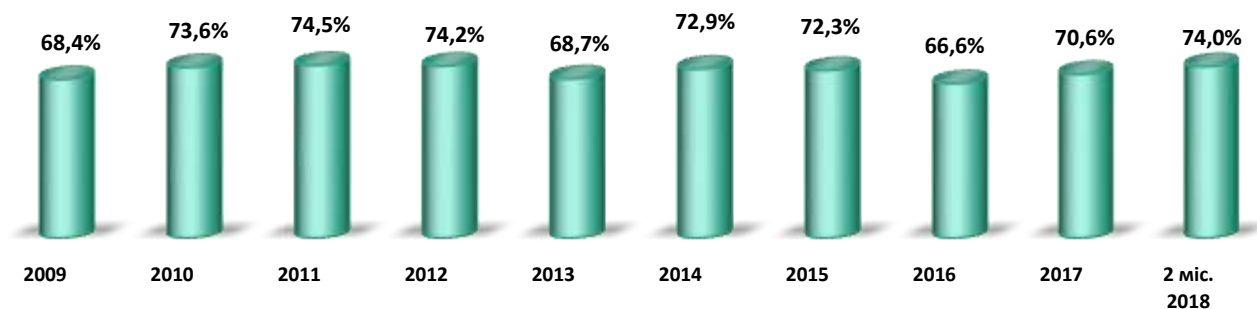


Рис. 3. Коефіцієнт використання встановленої потужності енергоблоків АЕС

Коефіцієнт готовності несення номінального електричного навантаження за 2 місяці 2018 року склав 75,7%.

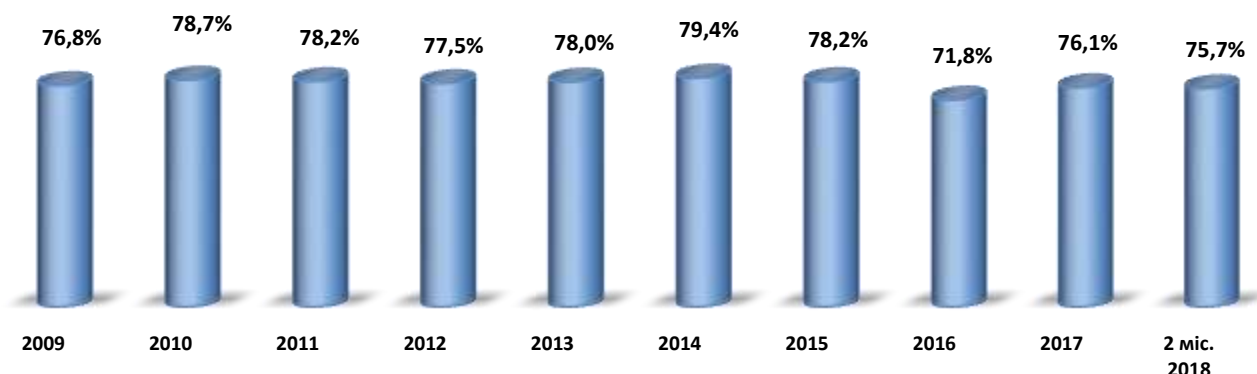


Рис. 4. Коефіцієнт готовності несення номінального електричного навантаження АЕС

## 2. Ремонтна кампанія

За 2 місяці 2018 року виконано:

- **три планово-попереджувальних ремонти** (е/блок №6 ЗАЕС - капітальний ремонт, е/блок №1 РАЕС – середній ремонт, е/блок №1 ХАЕС – капітальний ремонт).

Станом на 28.02.2018 виконувалися три середніх ремонти на енергоблоках №3 РАЕС, №2 ЗАЕС, №2 ЮУАЕС.

Загальна тривалість перебування енергоблоків у планово-попереджувальних ремонтах – 207,06 доби, у т.ч. закінчених – 88,15 доби;

- **один поточний позаплановий ремонт** (е/блок №2 ХАЕС):

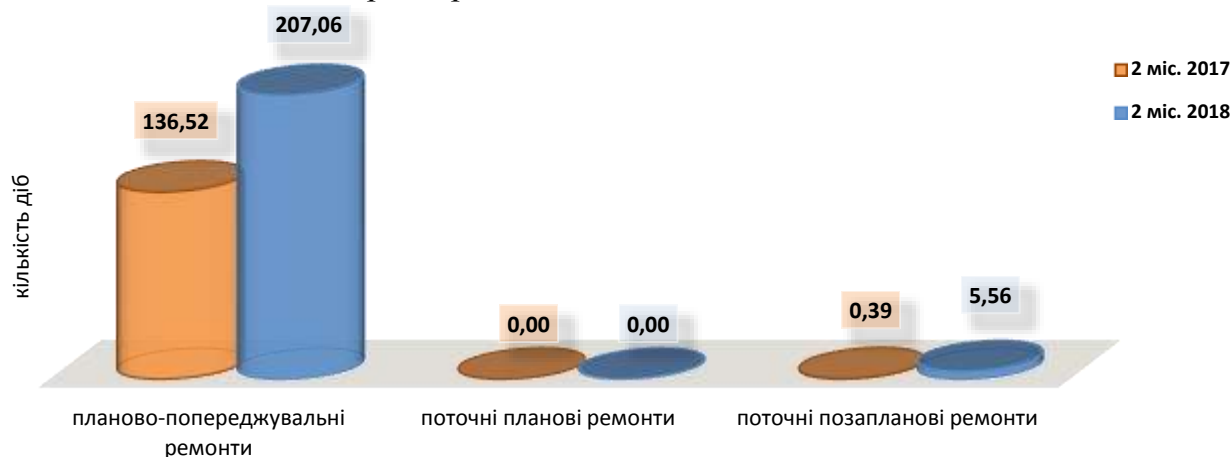
Загальна тривалість перебування енергоблоків у поточних позапланових ремонтах – 5,56 доби.

За 2 місяці 2018 року загальна тривалість перебування енергоблоків у ремонтах становила 212,62 доби.

**Довідково:**

За 2 місяці 2017 року загальна тривалість перебування енергоблоків у ремонтах становила 136,52 доби.

Фактичне скорочення термінів проведення планово-попереджувальних ремонтів енергоблоків за 2 місяці 2018 року склало 9,96 доби, що дозволило додатково виробити майже 236 млн кВт·год електроенергії.



**Загальна тривалість перебування енергоблоків у ремонтах: 2 міс. 2018 р. - 212,62 доби  
2 міс. 2017 р. - 136,52 доби**

*\*Примітка: дані наведені з урахуванням округлень*

**Рис. 4. Тривалість перебування енергоблоків АЕС у ремонтах**

### 3. **Порушення у роботі АЕС**

За 2 місяці 2018 року сталося 4 порушення у роботі АЕС.

### 4. **Охорона праці та пожежна безпека**

За 2 місяці 2018 року в ДП «НАЕК «Енергоатом» сталося 3 нещасні випадки.

Пожеж за 2 місяці 2018 року **не було**.

### 5. **Стан радіаційної безпеки**

Радіаційні параметри, що характеризують роботу АЕС ДП «НАЕК «Енергоатом» за звітний період 2018 року, **не перевищували нормативних значень**, а радіаційний захист персоналу та населення забезпечувались на достатньому рівні.

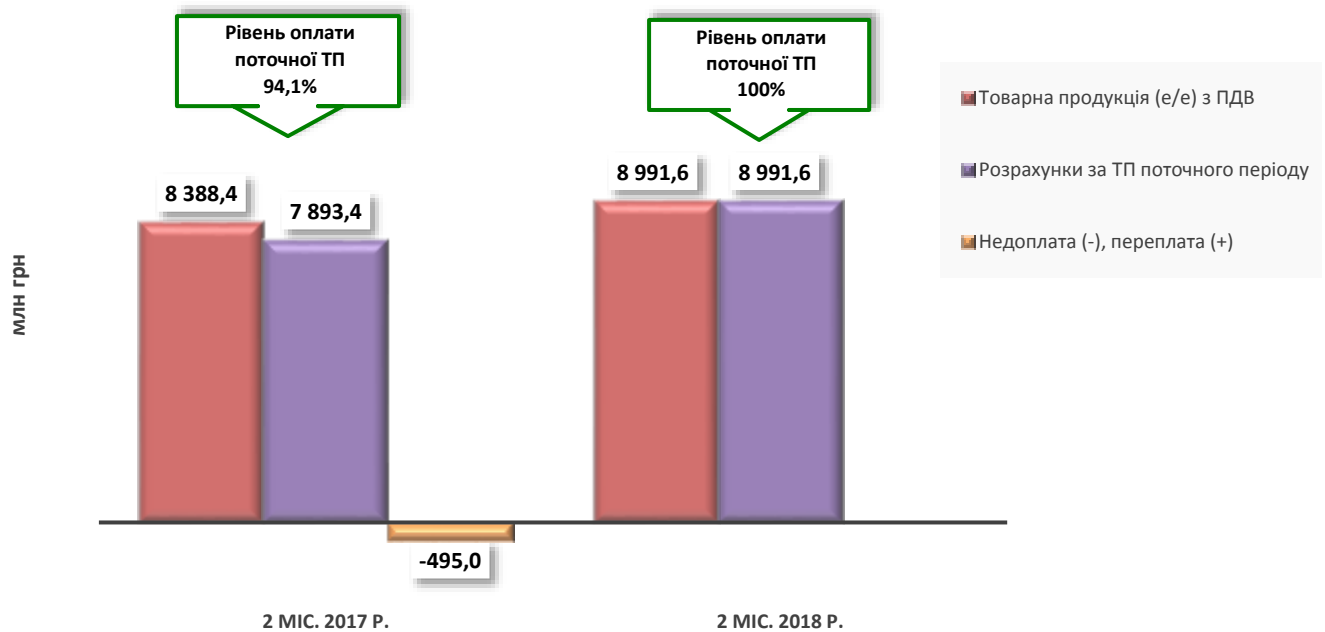
Експлуатація атомних електростанцій у звітному періоді не викликала жодних екологічних змін, які б свідчили про погіршення стану навколишнього середовища в районі їх розташування. Рівень безпеки АЕС України відповідає вимогам національного законодавства та міжнародним рекомендаціям.

### 6. **Обсяг товарної продукції**

За 2 місяці 2018 року до ОПЕ відпущено електроенергії на суму 8 991,6 млн грн (з ПДВ), що на 603,2 млн грн, або на 7,2% більше, ніж за 2 місяці 2017 року (8 388,4 млн грн, з ПДВ).

### 7. **Стан розрахунків за відпущену електроенергію**

Розрахунки ДП «Енергоринок» за відпущену електроенергію за 2 місяці 2018 року (станом на 15.03.2018) склали 8 991,6 млн грн (з ПДВ), або 100% від ТП 2-х місяців 2018 року.



\*Примітка: дані наведені з урахуванням округлень

**Рис. 5. Стан розрахунків ДП «Енергоринок» поточної товарної продукції (електроенергії) ДП «НАЕК «Енергоатом»**

Заборгованість ДП «Енергоринок» перед ДП «НАЕК «Енергоатом» (станом на 28.02.2018), з урахуванням відпущеної в попередні періоди електроенергії, склала 12 844,6 млн грн, що на 430,9 млн грн більше, ніж за аналогічний період 2017 року (12 413,7 млн грн).

## 8. Сплата податків

**Нараховано** за 2 місяці 2018 року платежів до бюджетів усіх рівнів 1 117,2 млн грн, розрахунків зі страхування – 276,7 млн грн.

Загальна сума платежів до бюджетів усіх рівнів та розрахунків зі страхування склала 1 393,9 млн грн.

**Сплачено** за 2 місяці 2018 року платежів до бюджетів усіх рівнів 1 085,7 млн грн, розрахунків зі страхування – 278,6 млн грн.

Загальна сума сплати платежів до бюджетів усіх рівнів та розрахунків зі страхування склала 1 364,3 млн грн.

Крім того, сплачено ПДВ при митному оформленні СЯП – 461,6 млн грн, що на 48,3 млн грн менше, ніж за 2 місяці 2017 року (509,9 млн грн).

### Довідково:

За 2 місяці 2017 року було сплачено платежів до бюджетів усіх рівнів 1 724,0 млн грн, а загальна сума, враховуючи розрахунки зі страхування – 1 940,6 млн грн.

**Заборгованість** станом на 28.02.2018 із платежів до бюджетів усіх рівнів становила 751,6 млн грн, із розрахунків зі страхування – 70,8 млн грн.

Загальна заборгованість ДП «НАЕК «Енергоатом» із платежів до бюджетів усіх рівнів та розрахунків зі страхування – 822,4 млн грн.

### Довідково:

Станом на 28.02.2017 заборгованість із платежів до бюджетів усіх рівнів по ДП «НАЕК «Енергоатом» становила 1 952,9 млн грн, із розрахунків зі страхування – 62,9 млн грн. Загальна сума заборгованості із платежів до бюджетів усіх рівнів та розрахунків зі страхування – 2 015,8 млн грн.

## 9. Капітальне будівництво\*

Обсяг капітальних вкладень за 2 місяці 2018 року склав 1 479,4 млн грн, що на 1 073,9 млн грн більше, ніж за 2 місяці 2017 року (405,5 млн грн).

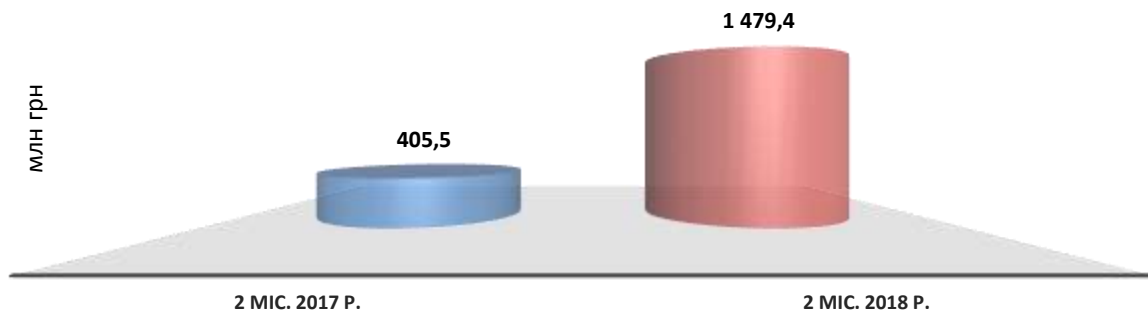


Рис. 6. Обсяг капітальних вкладень ДП «НАЕК «Енергоатом»

За 2 місяці 2018 року профінансовано капітальних вкладень на суму 2 106,1 млн грн, що на 635,6 млн грн менше, ніж за 2 місяці 2017 року (1 470,5 млн грн).

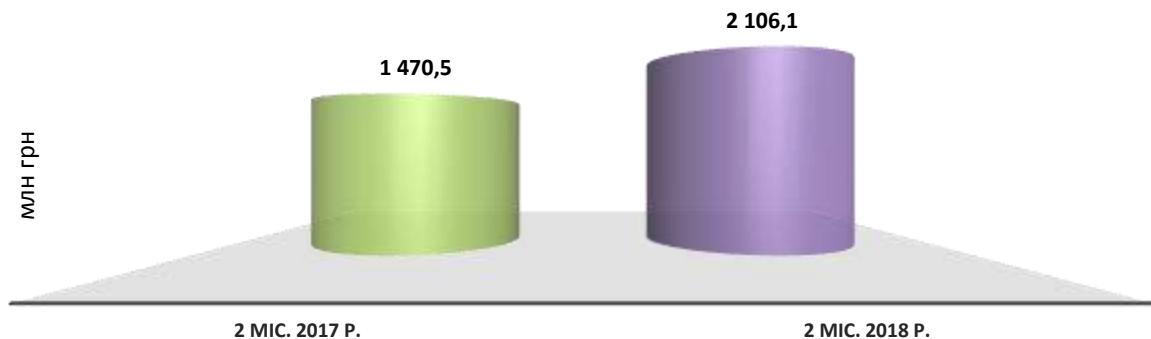


Рис. 7. Фінансування капітальних вкладень ДП «НАЕК «Енергоатом»

\*Примітка: дані наведені з урахуванням округлень

## 10. Чисельність штатних працівників ДП «НАЕК «Енергоатом»

Чисельність штатних працівників Компанії за 2 місяці 2018 року становила 33 741 працівників, що на 319 менше, ніж за 2 місяці 2017 року (34 060 працівників).

Чисельність ліцензованого персоналу за 2 місяці 2018 року становила 411 спеціалістів, що на 10 спеціалістів менше, ніж за 2 місяці 2017 року (421 спеціаліст).

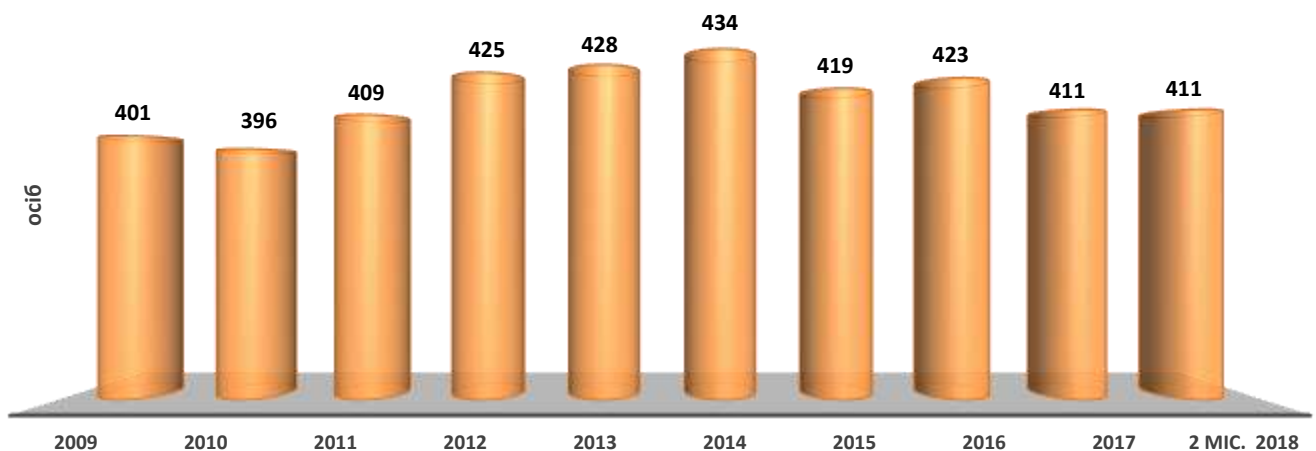


Рис.8. Чисельність ліцензованого персоналу ДП «НАЕК «Енергоатом»