

Підсумки роботи ДП НАЕК «Енергоатом» за I квартал 2016 року

У ДП «НАЕК «Енергоатом» у звітному періоді в експлуатації перебувало:

- 15 енергоблоків АЕС встановленою потужністю 13 835 МВт;
- 2 гідроагрегати ТГАЕС встановленою потужністю 302 МВт;
- 2 гідроагрегати ОлГЕС встановленою потужністю 11,5 МВт.

За I квартал 2016 року частка електроенергії ДП «НАЕК «Енергоатом» у вітчизняній електроенергетиці становила:

- ♦ від обсягу виробництва – 54,2%;
- ♦ у структурі Енергоринку – 56,0%.

1. Виробничі показники

За I квартал 2016 року вироблено 22 907,5 млн кВтг електроенергії, що більше планового показника на 44,1 млн кВтг (план – 22 863,4 млн кВтг). Планове завдання з виробництва електроенергії виконано на 100,2%. За I квартал 2016 року вироблено електроенергії на 884,7 млн кВтг менше, ніж за I квартал 2015 року (23 792,3 млн кВтг).

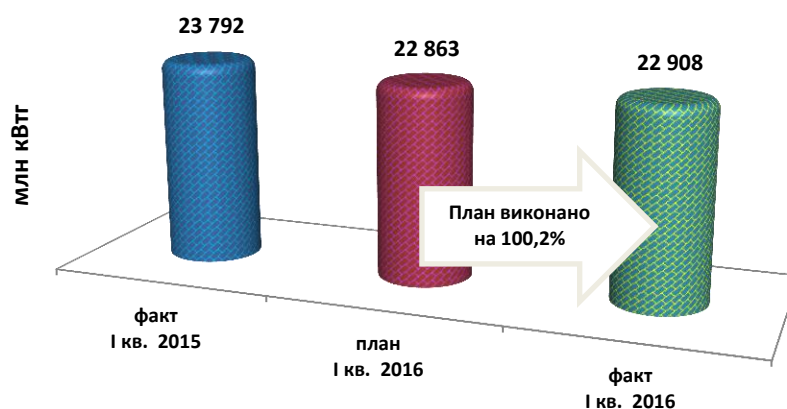


Рис. 1. Виробництво електроенергії ДП «НАЕК «Енергоатом»

I квартал 2016 року до Енергоринку відпущено 21 585,8 млн кВтг електроенергії, що більше планового завдання на 141,3 млн кВтг (план – 21 444,5 млн кВтг). Планове завдання з відпуску електроенергії виконано на 100,7%. За I квартал 2016 року відпущено електроенергії на 902,6 млн кВтг менше, ніж за I квартал 2015 року (22 488,4 млн кВтг).

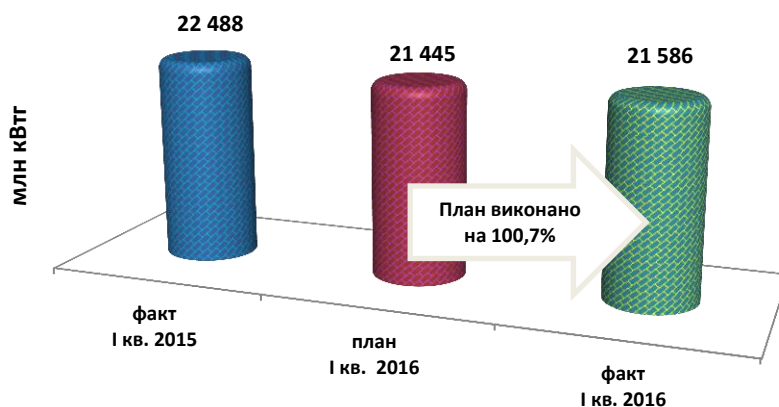


Рис. 2. Відпуск електроенергії ДП «НАЕК «Енергоатом»

Коефіцієнт використання встановленої потужності за I квартал 2016 року склав 75,6%.

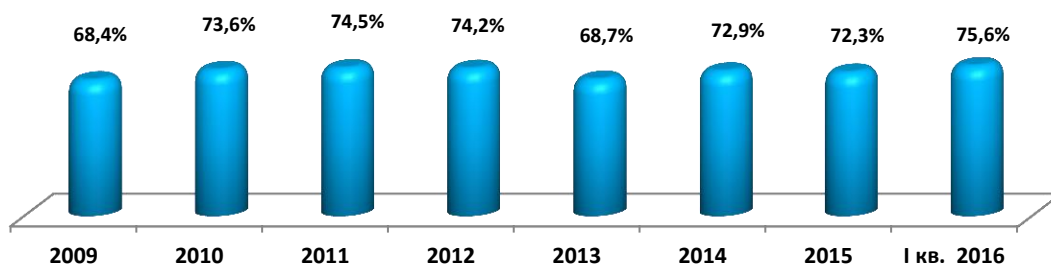


Рис. 3. Коефіцієнт використання встановленої потужності енергоблоків АЕС

Коефіцієнт готовності несення номінального електричного навантаження за I квартал 2016 року склав 82,7%.

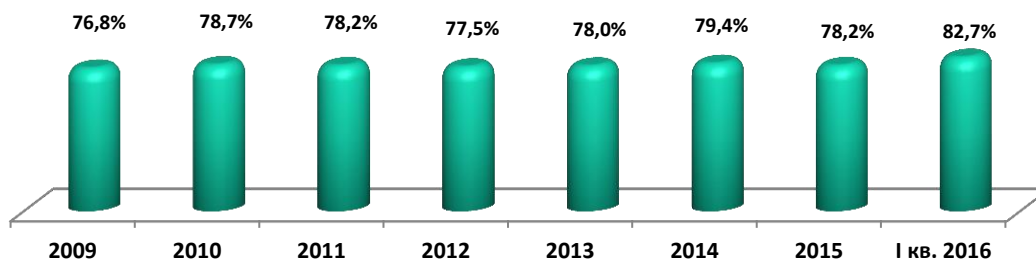


Рис. 4. Коефіцієнт готовності несення номінального електричного навантаження АЕС

2. Ремонтна кампанія

За I квартал 2016 року виконано:

- **один планово-попереджувальний ремонт** (№1 ПАЕС - середній ремонт).

Станом на 31.03.2016 виконувалися ремонти: один капітальний ремонт на енергоблоці №1 ЗАЕС, один капітальний ремонт на енергоблоці №3 ЮУАЕС та один середній ремонт на енергоблоці №2 ЗАЕС. Загальна тривалість перебування енергоблоків у ремонтах – **190,59 доби**.

- **три поточних планових ремонти** (№2 ЮУАЕС - три ремонти). Загальна тривалість перебування енергоблоків у планових ремонтах – **18,60 діб**.

- **два поточних непланових ремонти** (№3 ЮУАЕС, №1 ЮУАЕС).

Станом на 31.03.2016 виконувалися два поточних непланових ремонти (№2 ЮУАЕС, №3 ПАЕС). Загальна тривалість перебування енергоблоків у непланових ремонтах – **15,84 доби**.

За I квартал 2016 року фактичне скорочення термінів проведення ремонтів енергоблоків склало **12,32 доби**, що дозволило додатково виробити **123,2 млн кВтг** електроенергії.

Довідково:

За I квартал 2015 р. загальна тривалість перебування енергоблоків у ремонтах становила 238,64 доби

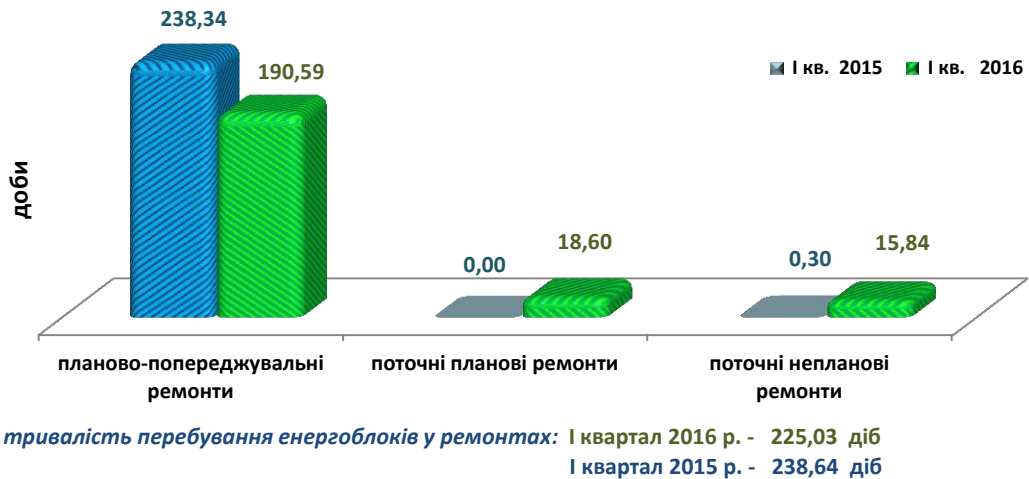


Рис. 5. Тривалість перебування енергоблоків АЕС у ремонтах

3. Порушення в роботі АЕС

За I квартал 2016 року сталося 5 порушень у роботі АЕС.

4. Охорона праці та пожежна безпека

За I квартал 2016 року в ДП «НАЕК «Енергоатом» сталося 4 нещасних випадки.

За I квартал 2016 року пожеж не було.

5. Стан радіаційної безпеки

Радіаційні параметри, що характеризують роботу АЕС ДП «НАЕК «Енергоатом» за звітний період, **не перевищували нормативних значень**, а радіаційний захист персоналу та населення забезпечувались на достатньому рівні.

Експлуатація атомних електростанцій у звітному періоді не викликала жодних екологічних змін, які б свідчили про погіршення стану навколишнього середовища в районі їх розташування. Рівень безпеки атомних станцій України відповідає вимогам національного законодавства та міжнародним рекомендаціям.

6. Обсяг товарної продукції

За I квартал 2016 року до Енергоринку відпущено електроенергії на суму 10 929,0 млн грн. (з ПДВ), що на 2 217,4 млн грн. або на 25,4% більше, ніж за I квартал 2015 року (8 711,6 млн грн. (з ПДВ)).

7. Стан платежів за відпущену електроенергію

Розрахунки Оптового ринку електроенергії за відпущену електроенергію за I квартал 2016 року (станом на 15.04.2016) склали 10 292,5 млн грн. (з ПДВ), або 94,2% від ТП I квартал в 2016 року.

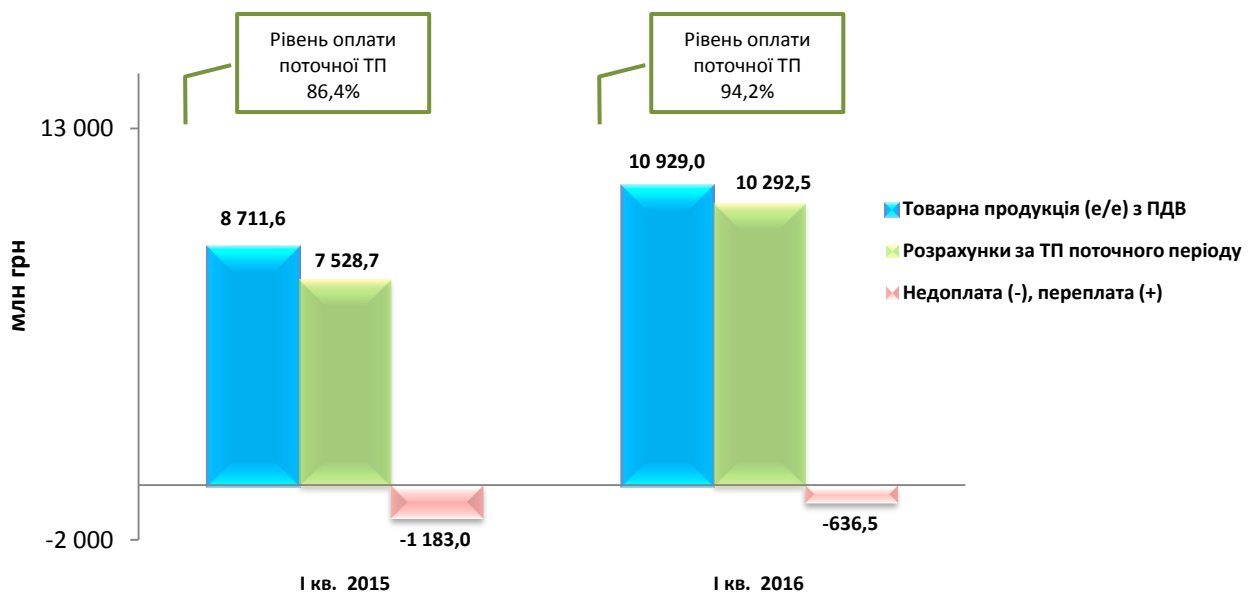


Рис. 6. Стан оплати ДП «Енергоринок» поточної товарної продукції (електроенергії) ДП «НАЕК «Енергоатом»

Недоплата ДП «Енергоринок» перед ДП «НАЕК «Енергоатом» (станом на 15.04.2016) за I квартал 2016 року склала **636,5 млн грн.**

Заборгованість ДП «Енергоринок» перед ДП НАЕК «Енергоатом» (станом на 01.04.2016), з урахуванням відпущеної в попередні періоди електроенергії, склала 11 557,3 млн грн. (3,2 місяці безоплатної роботи енергоблоків Компанії), що на 2 880,7 млн грн. більше, ніж за аналогічний період 2015 року (8 676,6 млн грн.).

8. Сплата податків

Нараховано за I квартал 2016 року у розмірі мінус 2 048,9 млн грн. податків до бюджетів усіх рівнів (у тому числі податок з доходів фізичних осіб – 244,9 млн грн.), розрахунків зі страхування – 345,0 млн грн. Загальна сума нарахувань до бюджетів усіх рівнів та розрахунків зі страхування склала мінус 1 703,9 млн грн. (переплата).

Сплачено до бюджетів усіх рівнів 1 456,5 млн грн., (у тому числі податок з доходів фізичних осіб – 230,9 млн грн.), розрахунків зі страхування – 357,0 млн грн. Загальна сума сплати податків до бюджетів усіх рівнів та розрахунків зі страхування склала 1 813,4 млн грн.

Крім того, сплачено ПДВ при митному оформленні СЯП – 419,2 млн грн., що на 175,4 млн грн. більше, ніж за аналогічний період 2015 року (243,8 млн грн).

Довідково:

За I квартал 2015 р. було сплачено до бюджетів усіх рівнів 1 192,9 млн грн., а загальна сума, враховуючи розрахунки зі страхування, – 1 637,5 млн грн.

Заборгованість до бюджетів усіх рівнів по ДП «НАЕК «Енергоатом» (станом на 01.04.2016) становить 1 036,7 млн грн. (у тому числі податок з доходів фізичних осіб – 46,6 млн грн.), заборгованість по розрахунках зі страхування склала 56,8 млн грн. Всього заборгованість з платежів до бюджетів усіх рівнів та по розрахунках зі страхування становить 1 093,5 млн грн.

Довідково:

Заборгованість до бюджетів усіх рівнів станом на 01.04.2015 по ДП «НАЕК «Енергоатом» становила 5 120,2 млн грн., по розрахункам зі страхування – 113,1 млн грн. Загальна сума, враховуючи розрахунки зі страхування, – 5 233,3 млн грн.

9. Капітальне будівництво

Обсяг капітальних вкладень за I квартал 2016 року склав 764,0 млн грн., що на 290,1 млн грн більше, ніж за аналогічний період 2015 року (473,9 млн грн.).

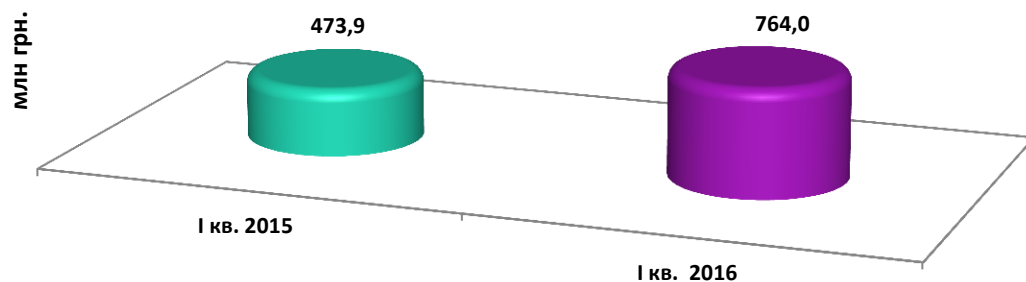


Рис. 7. Обсяг капітальних вкладень ДП «НАЕК «Енергоатом»

За I квартал 2016 року профінансовано капітальних вкладень на суму 1 340,5 млн грн., що на 198,9 млн грн. більше, ніж за аналогічний період 2015 року (1 141,5 млн грн.).

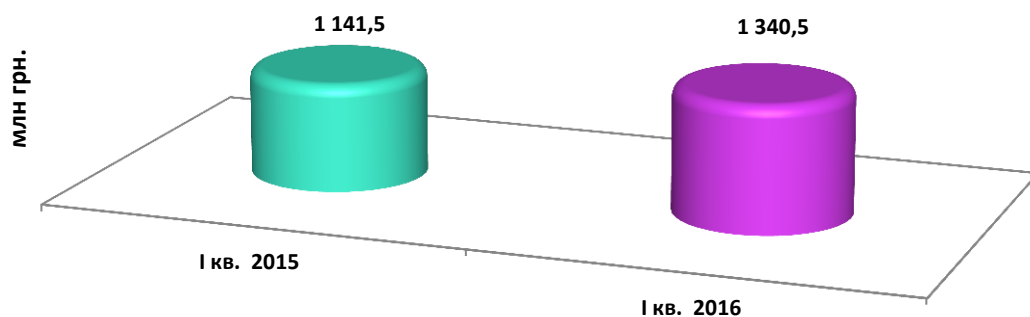


Рис. 8. Фінансування капітальних вкладень ДП «НАЕК «Енергоатом»

10. Чисельність працівників ДП «НАЕК «Енергоатом»

Середньооблікова чисельність штатних працівників Компанії за I квартал 2016 року становила 34,2 тис. осіб.

Чисельність ліцензованого персоналу за I квартал 2016 року становила 415 спеціалістів, що на 14 спеціалістів менше, ніж за аналогічний період 2015 року (429 спеціалістів).

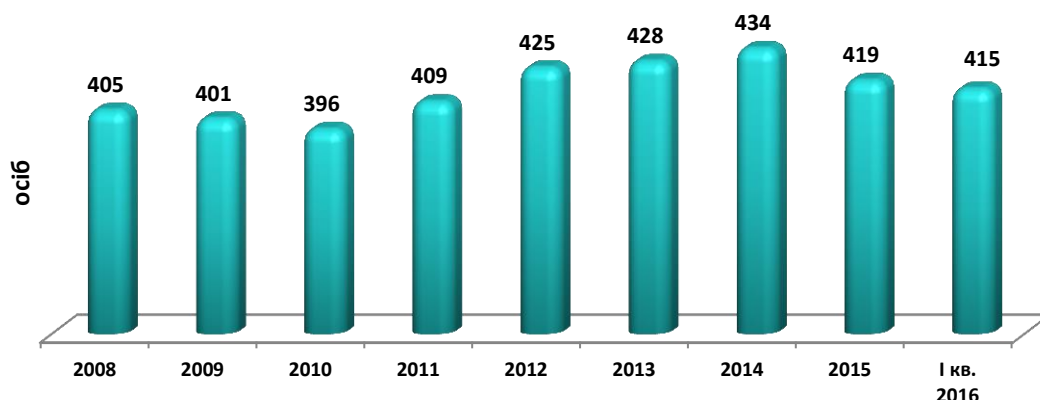


Рис.9. Чисельність ліцензованого персоналу ДП «НАЕК «Енергоатом»