

Підсумки роботи ДП «НАЕК «Енергоатом» за I-й квартал 2017 року

У ДП «НАЕК «Енергоатом» у звітному періоді в експлуатації перебувало:

- 15 енергоблоків АЕС встановленою потужністю 13 835 МВт;
- 2 гідроагрегати ТГАЕС встановленою потужністю 302 МВт;
- 2 гідроагрегати ОлГЕС встановленою потужністю 11,5 МВт.

За I-й квартал 2017 року частка електроенергії ДП «НАЕК «Енергоатом» у вітчизняній електроенергетиці становила:

- ♦ від обсягу виробництва – 55,6%, що на 1,4% більше, ніж за аналогічний період 2016 року;
- ♦ у структурі Енергоринку – 57,2%, що на 1,2% більше, ніж за аналогічний період 2016 року.

1. Виробничі показники

За I-й квартал 2017 року вироблено 23 837,8 млн кВт·год електроенергії, що більше планового показника на 712,4 млн кВт·год (план – 23 125,4 млн кВт·год). Планове завдання з виробництва електроенергії виконано на 103,1%. За I-й квартал 2017 року вироблено електроенергії на 930,3 млн кВт·год більше, ніж за аналогічний період 2016 року (22 907,5 млн кВт·год).

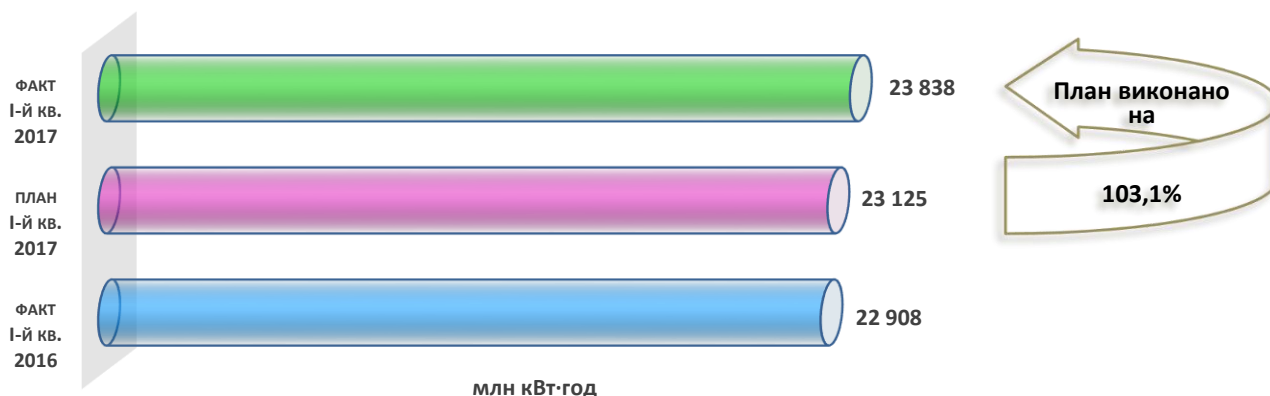


Рис. 1. Виробництво електроенергії ДП «НАЕК «Енергоатом»

За I-й квартал 2017 року до Енергоринку відпущено 22 476,8 млн кВт·год електроенергії, що більше планового завдання на 760,3 млн кВт·год (план – 21 716,5 млн кВт·год). Планове завдання з відпуску електроенергії виконано на 103,5%. За I-й квартал 2017 року відпущено електроенергії на 891,0 млн кВт·год більше, ніж за аналогічний період 2016 року (21 585,8 млн кВт·год).

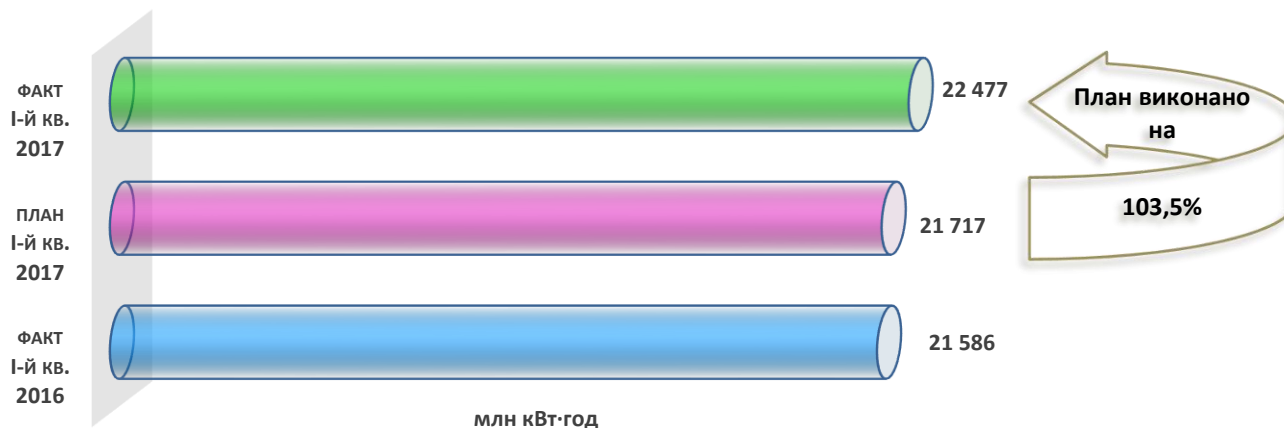


Рис. 2. Відпуск електроенергії ДП «НАЕК «Енергоатом»

Коефіцієнт використання встановленої потужності за I-й квартал 2017 року склав 79,6%, що на 4% більше, ніж за аналогічний період 2016 року (75,6%).

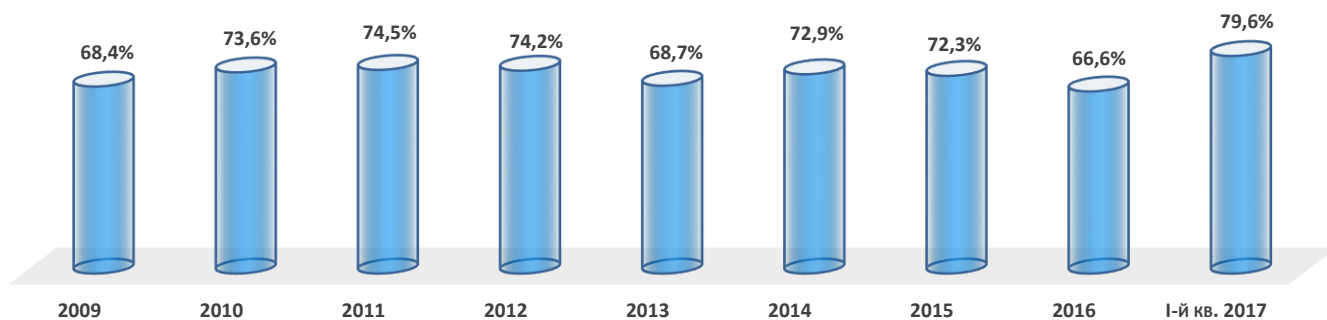


Рис. 3. Коефіцієнт використання встановленої потужності енергоблоків АЕС

Коефіцієнт готовності несення номінального електричного навантаження за I-й квартал 2017 року склав 85,3%, що на 2,6% більше, ніж за аналогічний період 2016 року (82,7%).

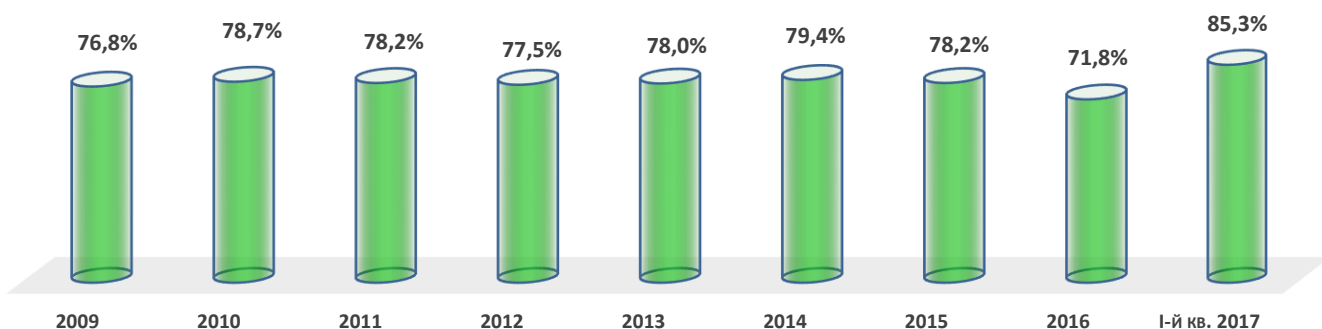


Рис. 4. Коефіцієнт готовності несення номінального електричного навантаження АЕС

2. Ремонтна кампанія

За I-й квартал 2017 року **виконано:**

- **три планово-попереджувальних ремонти** (№1 ПАЕС - середній плановий ремонт, №2 ЮУАЕС - середній плановий ремонт, №3 ПАЕС – капітальний плановий ремонт).

Станом на 31.03.2017 виконувався один середній ремонт на енергоблоці №3 ЗАЕС. Загальна тривалість перебування енергоблоків у планово-попереджувальних ремонтах – **167,09 доби.**

- **один поточний плановий ремонт** (№3 ПАЕС). Загальна тривалість перебування енергоблока у плановому ремонті – **14,80 діб.**
- **три поточних позапланових ремонти** (№3 ЮУАЕС, №1 ПАЕС, №3 ПАЕС). Загальна тривалість перебування енергоблоків у позапланових поточних ремонтах – **5,98 доби.**

За I-й квартал 2017 року загальна тривалість перебування енергоблоків у ремонтах становила 187,87 діб.

Довідково:

За I квартал 2016 р. загальна тривалість перебування енергоблоків у ремонтах становила 225,03 доби.

За I-й квартал 2017 року фактичне скорочення термінів проведення ремонтів енергоблоків склало **14,98 діб**, що дозволило додатково виробити **273,14 млн кВт·год** електроенергії.

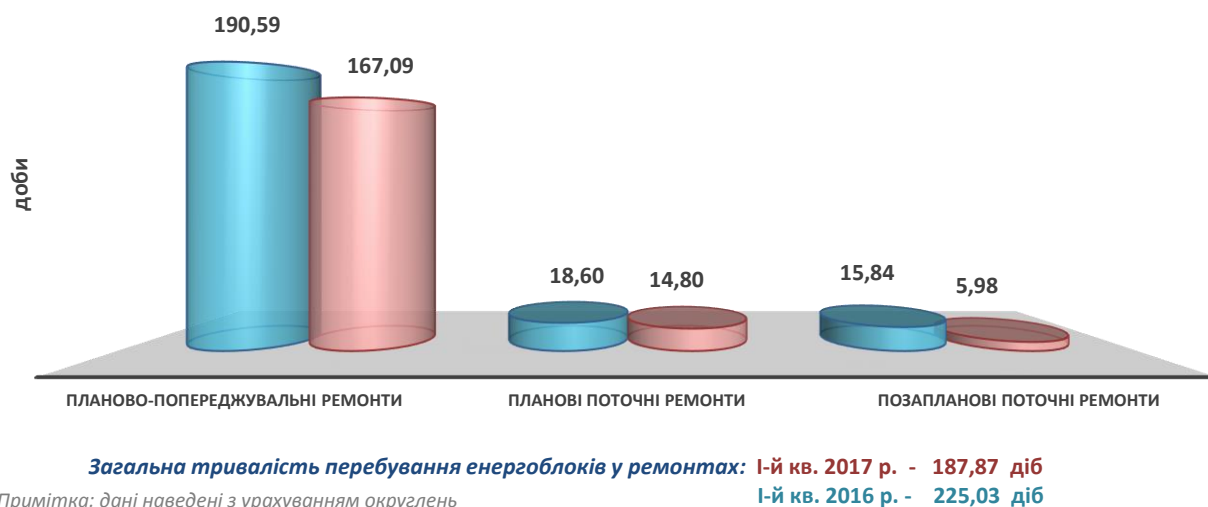


Рис. 4. Тривалість перебування енергоблоків АЕС у ремонтах

3. Порушення у роботі АЕС

У I-му кварталі 2017 року сталося 1 порушення у роботі АЕС, що на 4 порушення менше, ніж за аналогічний період 2016 року (5 порушень).

4. Охорона праці та пожежна безпека

У I-му кварталі 2017 року у ДП «НАЕК «Енергоатом»:

- нещасних випадків **не було**;
- пожеж **не було**.

Довідково:

У I-му кварталі 2016 року сталося 3 нещасних випадків.

5. Стан радіаційної безпеки

Радіаційні параметри, що характеризують роботу АЕС ДП «НАЕК «Енергоатом» за I-й квартал 2017 року, **не перевищували нормативних значень**, а радіаційний захист персоналу та населення забезпечувались на достатньому рівні.

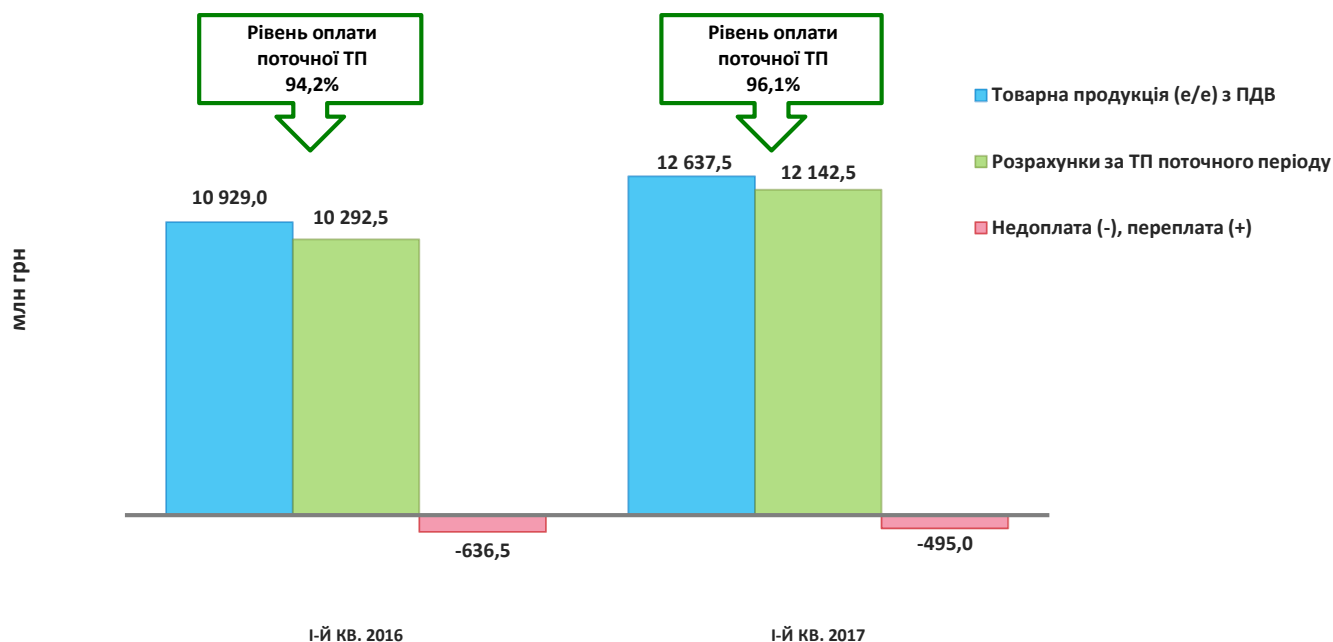
Експлуатація атомних електростанцій у звітному періоді не викликала жодних екологічних змін, які б свідчили про погіршення стану навколишнього середовища в районі їх розташування. Рівень безпеки атомних станцій України відповідає вимогам національного законодавства та міжнародним рекомендаціям.

6. Обсяг товарної продукції

За I-й квартал 2017 року до Енергоринку відпущено електроенергії на суму 12 637,5 млн грн. (з ПДВ), що на 1 708,5 млн грн. або на 15,6% більше, ніж за аналогічний період 2016 року (10 929,0 млн грн. (з ПДВ)).

7. Стан платежів за відпущену електроенергію

Розрахунки Оптового ринку електроенергії за відпущену електроенергію за I-й квартал 2017 року (станом на 15.04.2017) склали 12 142,5 млн грн (з ПДВ), або 96,1% від ТП I-го кварталу 2017 року (10 292,5 млн грн).



*Примітка: дані наведені з урахуванням округлень

Рис. 5. Стан оплати ДП «Енергоринок» поточної товарної продукції (електроенергії) ДП «НАЕК «Енергоатом»

Недоплата ДП «Енергоринок» перед ДП «НАЕК «Енергоатом» за I-й квартал 2017 року (станом на 15.04.2017) склала 495,0 млн грн.

Заборгованість ДП «Енергоринок» перед ДП НАЕК «Енергоатом» (станом на 01.04.2017), з урахуванням відпущеної в попередні періоди електроенергії, склала 12 476,7 млн грн, що на 919,3 млн грн більше, ніж за аналогічний період 2016 року (11 557,3 млн грн.)

8. Сплата податків

Нараховано за I-й квартал 2017 року податків до бюджетів усіх рівнів 3 539,4 млн грн, розрахунків зі страхування – 408,6 млн грн. Загальна сума нарахувань до бюджетів усіх рівнів та розрахунків зі страхування склала 3 948,0 млн грн.

Сплачено за I-й квартал 2017 року до бюджетів усіх рівнів 2 639,1 млн грн, розрахунків зі страхування – 393,4 млн грн. Загальна сума сплати податків до бюджетів усіх рівнів та розрахунків зі страхування склала 3 032,5 млн грн.

Крім того, сплачено ПДВ при митному оформленні СЯП – 658,6 млн грн, що на 239,4 млн грн більше, ніж за аналогічний період 2016 року (419,2 млн грн).

Довідково:

За I-й квартал 2016 р. було сплачено до бюджетів усіх рівнів 1 456,4 млн грн, по розрахункам зі страхування – 357,0 млн грн.

Загальна сума враховуючи розрахунки зі страхування – 1 813,4 млн грн.

Заборгованість по ДП НАЕК «Енергоатом» до бюджетів усіх рівнів (станом на 01.04.2017 становить 3 145,4 млн грн, заборгованість по розрахункам зі страхування склала 74,8 млн грн. Всього заборгованість з платежів до бюджетів усіх рівнів та по розрахункам зі страхування становить – 3 220,1 млн грн.

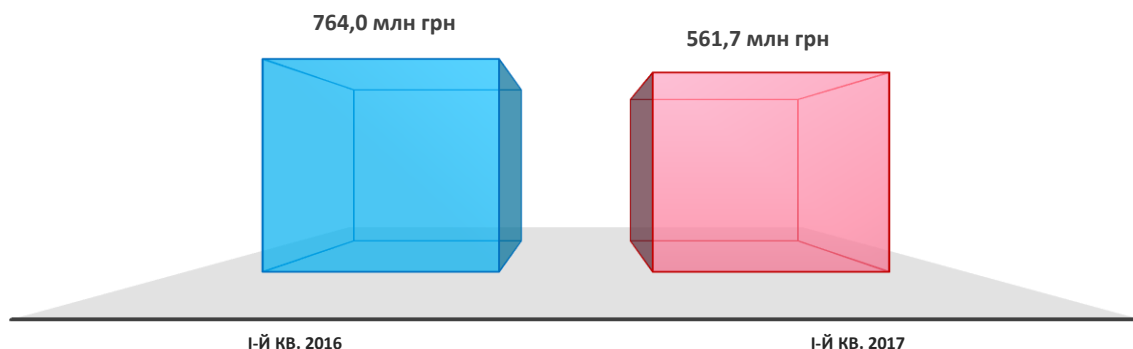
Довідково:

Заборгованість по ДП «НАЕК «Енергоатом» станом на 01.04.2016 становила 1 036,7 млн грн, по розрахункам зі страхування – 56,8 млн грн.

Загальна сума заборгованості до бюджетів усіх рівнів та по розрахункам зі страхування – 1 093,5 млн грн.

9. Капітальне будівництво

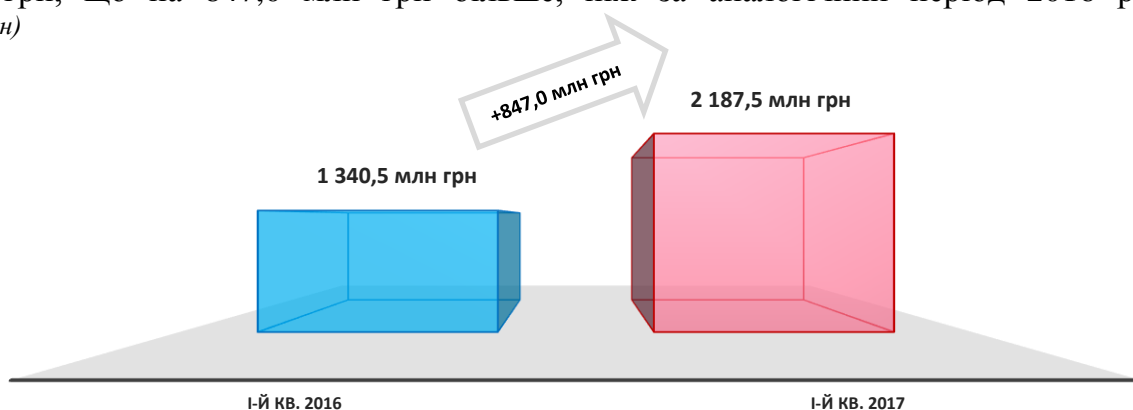
Обсяг капітальних вкладень за I-й квартал 2017 року склав 561,7 млн грн, що на 202,3 млн грн менше, ніж за аналогічний період 2016 року (764,0 млн грн).



*Примітка: дані наведені з урахуванням округлень

Рис. 6. Обсяг капітальних вкладень ДП «НАЕК «Енергоатом»

За I-й квартал 2017 року профінансовано капітальних вкладень на суму 1 811,8 млн грн, що на 847,0 млн грн більше, ніж за аналогічний період 2016 року (1 340,5 млн грн)



*Примітка: дані наведені з урахуванням округлень

Рис. 7. Фінансування капітальних вкладень ДП «НАЕК «Енергоатом»

10. Чисельність працівників ДП «НАЕК «Енергоатом»

Середньооблікова чисельність штатних працівників Компанії за I-й квартал 2017 року становила 34,1 тис. осіб.

Чисельність ліцензованого персоналу за I-й квартал 2017 року становила 419 спеціалістів, що на 4 спеціаліста більше, ніж за I-й квартал 2016 року (415 спеціалістів).



Рис.8. Чисельність ліцензованого персоналу ДП «НАЕК «Енергоатом»