

Підсумки роботи ДП НАЕК «Енергоатом» за 4 місяці 2016 року

У ДП «НАЕК «Енергоатом» у звітному періоді в експлуатації перебувало:

- 15 енергоблоків АЕС встановленою потужністю 13 835 МВт;
- 2 гідроагрегати ТГАЕС встановленою потужністю 302 МВт;
- 2 гідроагрегати ОлГЕС встановленою потужністю 11,5 МВт.

За 4 місяці 2016 року частка електроенергії ДП «НАЕК «Енергоатом» у вітчизняній електроенергетиці становила:

- ♦ від обсягу виробництва – 53,9%;
- ♦ у структурі Енергоринку – 55,6%.

1. Виробничі показники

За 4 місяці 2016 року вироблено 29 176,7 млн кВтг електроенергії, що більше планового показника на 100,2 млн кВтг (план – 29 076,5 млн кВтг). Планове завдання з виробництва електроенергії виконано на 100,3%. За 4 місяці 2016 року вироблено електроенергії на 1 910,5 млн кВтг менше, ніж за 4 місяці 2015 року (31 087,2 млн кВтг).

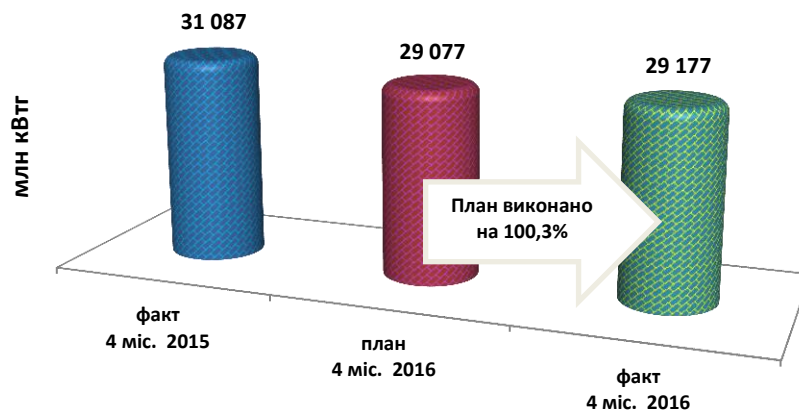


Рис. 1. Виробництво електроенергії ДП «НАЕК «Енергоатом»

За 4 місяці 2016 року до Енергоринку відпущено 27 467,5 млн кВтг електроенергії, що більше планового завдання на 230,2 млн кВтг (план – 27 237,3 млн кВтг). Планове завдання з відпуску електроенергії виконано на 100,8%. За 4 місяці 2016 року відпущено електроенергії на 1 902,8 млн кВтг менше, ніж за 4 місяці 2015 року (29 370,3 млн кВтг).

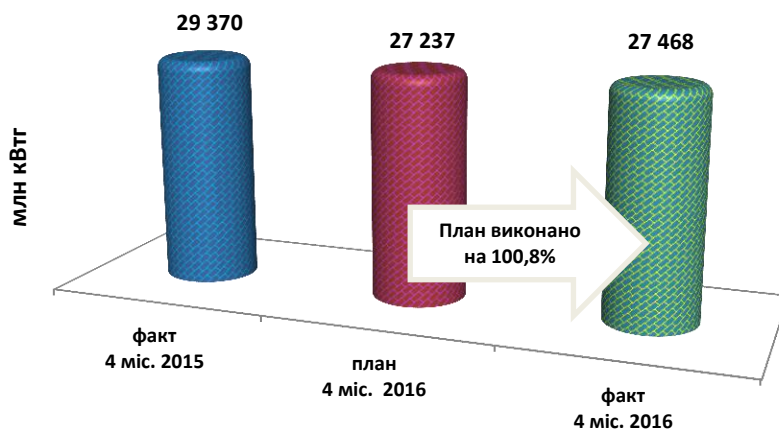


Рис. 2. Відпуск електроенергії ДП «НАЕК «Енергоатом»

Коефіцієнт використання встановленої потужності за 4 місяці 2016 року склав 72,4%.

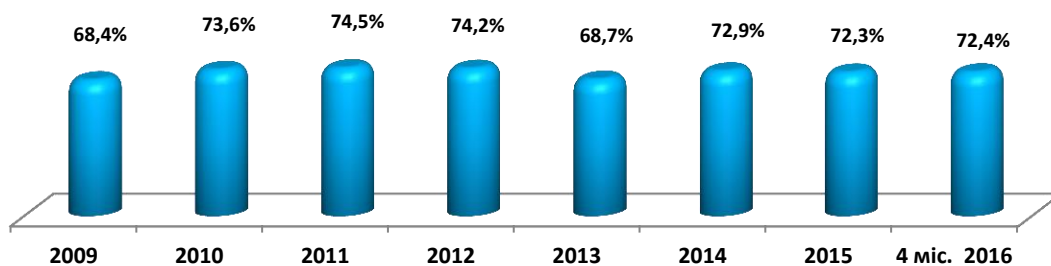


Рис. 3. Коефіцієнт використання встановленої потужності енергоблоків АЕС

Коефіцієнт готовності несення номінального електричного навантаження за 4 місяці 2016 року склав 78,3%.

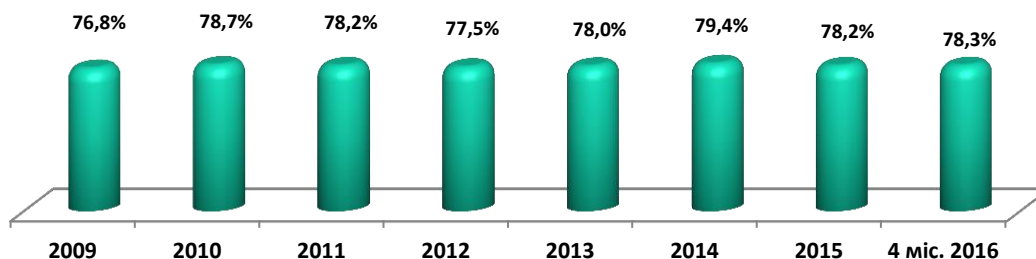


Рис. 4. Коефіцієнт готовності несення номінального електричного навантаження АЕС

Недовиробництво електроенергії через балансові обмеження (відсутність попиту на електроенергію) за 4 місяці 2016 року склало 2 104 млн кВт, що на 2 088 млн кВт більше, ніж за 4 місяці 2015 року (16 млн кВт).

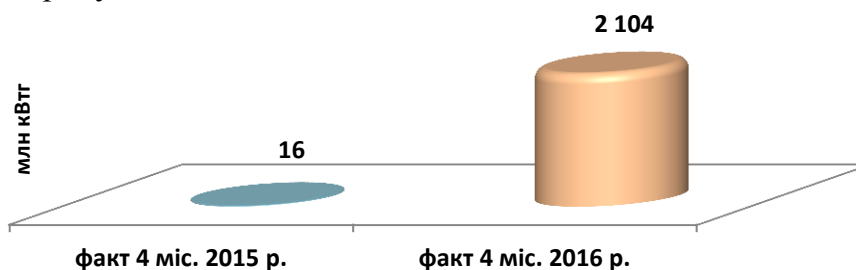


Рис. 4. Недовиробництво електроенергії через балансові обмеження (відсутність попиту на електроенергію)

2. Ремонтна кампанія

За 4 місяці 2016 року виконано:

- **один планово-попереджувальний ремонт (№1 РАЕС - середній ремонт).**

Станом на 30.04.2016 виконувалися: три капітальних ремонти на енергоблоках №1, 3 ЗАЕС та №3 ЮУАЕС, два середніх ремонти на енергоблоках №2 ЗАЕС та №2 РАЕС. Загальна тривалість перебування енергоблоків у планово-попереджувальних ремонтах – **313,50 доби.**

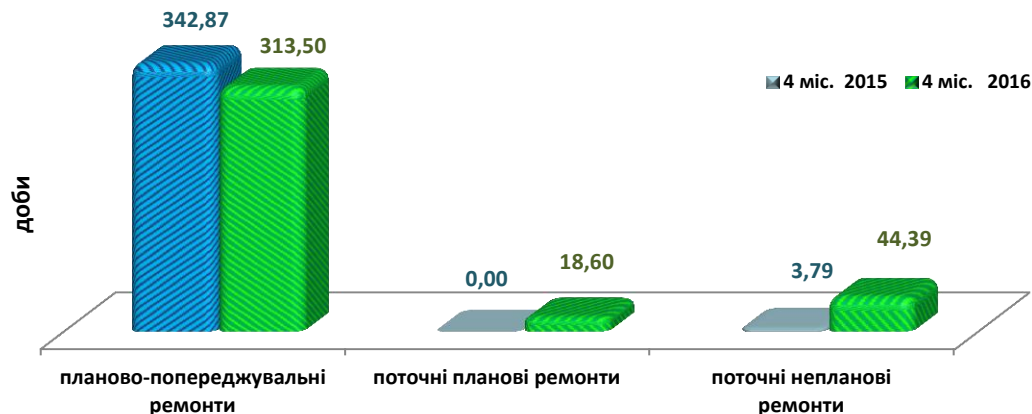
- **три поточних планових ремонтів** (№2 ЮВАЕС - три ремонтів). Загальна тривалість перебування енергоблоків у поточних планових ремонтах – **18,60 діб**.

- **п'ять поточних непланових ремонтів** (№1, 2, 3 ЮВАЕС, №3 РАЕС, №6 ЗАЕС). Загальна тривалість перебування енергоблоків у поточних непланових ремонтах – **44,39 доби**.

За 4 місяці 2016 року фактичне скорочення термінів проведення ремонтів енергоблоків склало **12,32 доби**, що дозволило додатково виробити **130,10 млн кВтг** електроенергії.

Довідково:

За 4 місяці 2015 р. загальна тривалість перебування енергоблоків у ремонтах становила 346,66 доби.



Загальна тривалість перебування енергоблоків у ремонтах: 4 місяці 2016 р. - 376,49 діб
4 місяці 2015 р. - 346,66 діб

Рис. 5. Тривалість перебування енергоблоків АЕС у ремонтах

3. Порушення в роботі АЕС

За 4 місяці 2016 року сталося 5 порушень у роботі АЕС.

4. Охорона праці та пожежна безпека

За 4 місяці 2016 року в ДП «НАЕК «Енергоатом» сталося 3 нещасних випадки.

За 4 місяці 2016 року пожеж не було.

5. Стан радіаційної безпеки

Радіаційні параметри, що характеризують роботу АЕС ДП «НАЕК «Енергоатом» за звітний період, **не перевищували нормативних значень**, а радіаційний захист персоналу та населення забезпечувались на достатньому рівні.

Експлуатація атомних електростанцій у звітному періоді не викликала жодних екологічних змін, які б свідчили про погіршення стану навколишнього середовища в районі їх розташування. Рівень безпеки атомних станцій України відповідає вимогам національного законодавства та міжнародним рекомендаціям.

6. Обсяг товарної продукції

За 4 місяці 2016 року до Енергоринку відпущено електроенергії на суму 13 911,9 млн грн (з ПДВ), що на 1 699,4 млн грн або на 13,9% більше, ніж за 4 місяці 2015 року (12 212,5 млн грн (з ПДВ)).

7. Стан платежів за відпущену електроенергію

Розрахунки Оптового ринку електроенергії за відпущену електроенергію за 4 місяці 2016 року (станом на 15.05.2016) склали 12 939,2 млн грн (з ПДВ), або 93,0% від ТП 4 місяців 2016 року.

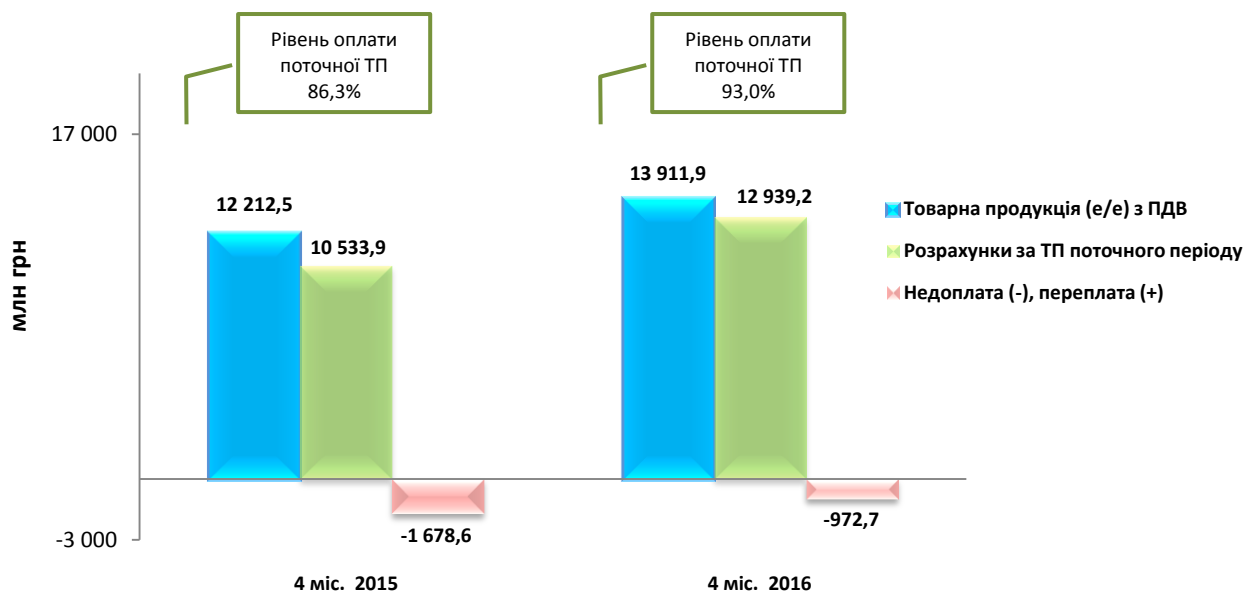


Рис. 6. Оплати ДП «Енергоринок» поточної товарної продукції (електроенергії) ДП «НАЕК «Енергоатом»

Недоплата ДП «Енергоринок» перед ДП «НАЕК «Енергоатом» (станом на 15.05.2016) за 4 місяці 2016 року склала **972,7 млн грн.**

Заборгованість ДП «Енергоринок» перед ДП НАЕК «Енергоатом» (станом на 01.05.2016), з урахуванням відпущеної в попередні періоди електроенергії, склала 12 267,7 млн грн (3,5 місяців безоплатної роботи енергоблоків Компанії), що на 2 596,9 млн грн більше, ніж за аналогічний період 2015 року (9 670,8 млн грн).

8. Сплата податків

Нараховано за 4 місяці 2016 року податків до бюджетів усіх рівнів у розмірі мінус 1 717,7 млн грн (у тому числі податок на доходи фізичних осіб – 318,7 млн грн), розрахунків зі страхування – 453,6 млн грн. Загальна сума нарахувань до бюджетів усіх рівнів та розрахунків зі страхування склала мінус 1 264,1 млн грн.

Сплачено до бюджетів усіх рівнів 2 029,1 млн грн (у тому числі податок на доходи фізичних осіб – 311,1 млн грн), розрахунків зі страхування – 473,8 млн грн. Загальна сума сплати податків до бюджетів усіх рівнів та розрахунків зі страхування склала 2 502,9 млн грн.

Крім того, сплачено ПДВ при митному оформленні СЯП – 598,9 млн грн, що на 116,3 млн грн більше, ніж за аналогічний період 2015 року (482,6 млн грн).

Довідково:

За 4 місяці 2015 р. було сплачено до бюджетів усіх рівнів 1 696,2 млн грн, розрахунків зі страхування – 638,7 млн грн. Загальна сума, враховуючи розрахунки зі страхування, – 2 334,9 млн грн.

Заборгованість до бюджетів усіх рівнів по ДП «НАЕК «Енергоатом» (станом на 01.05.2016) становить 813,7 млн грн (у тому числі податок на доходи фізичних осіб – 40,9 млн грн), заборгованість по розрахунках зі страхування склала 48,6 млн грн. Всього заборгованість з платежів до бюджетів усіх рівнів та по розрахунках зі страхування становить 862,3 млн грн.

Довідково:

Заборгованість до бюджетів усіх рівнів станом на 01.05.2015 по ДП «НАЕК «Енергоатом» становила 5 024,6 млн грн, по розрахунках зі страхування – 70,3 млн грн. Загальна сума, враховуючи розрахунки зі страхування, – 5 094,9 млн грн.

9. Капітальне будівництво

Обсяг капітальних вкладень за 4 місяці 2016 року склав 1 016,6 млн грн, що на 246,6 млн грн більше, ніж за аналогічний період 2015 року (770,0 млн грн).

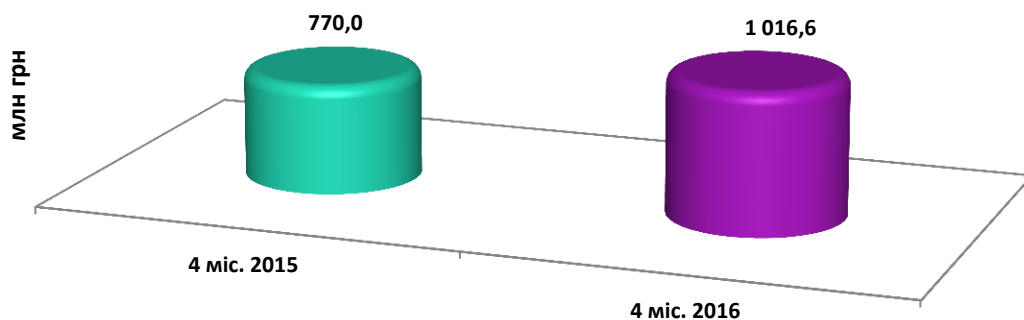


Рис. 7. Обсяг капітальних вкладень ДП «НАЕК «Енергоатом»

За 4 місяці 2016 року профінансовано капітальних вкладень на суму 1 727,4 млн грн, що на 168,5 млн грн більше, ніж за аналогічний період 2015 року (1 559,1 млн грн).

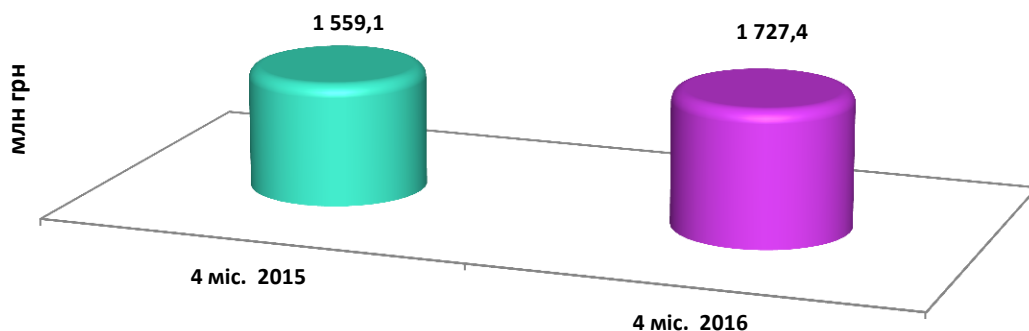


Рис. 8. Фінансування капітальних вкладень ДП «НАЕК «Енергоатом»

10. Чисельність працівників ДП «НАЕК «Енергоатом»

Середньооблікова чисельність штатних працівників Компанії за 4 місяці 2016 року становила 34,2 тис. осіб.

Чисельність ліцензованого персоналу за 4 місяці 2016 року становила 414 спеціалістів, що на 14 спеціалістів менше, ніж за аналогічний період 2015 року (428 спеціалістів).

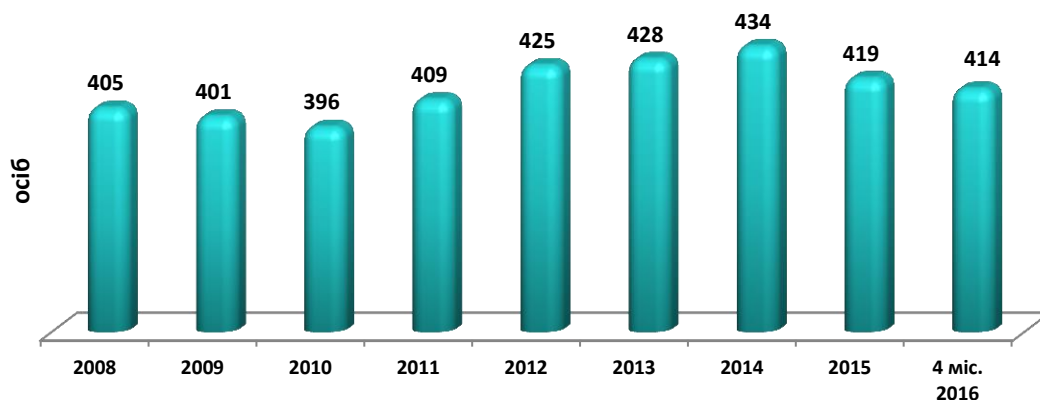


Рис.9. Чисельність ліцензованого персоналу ДП «НАЕК «Енергоатом»