

# Підсумки роботи ДП «НАЕК «Енергоатом» за 5 місяців 2017 року

У ДП «НАЕК «Енергоатом» у звітному періоді в експлуатації перебувало:

- 15 енергоблоків АЕС встановленою потужністю 13 835 МВт;
- 2 гідроагрегати ТГАЕС встановленою потужністю 302 МВт;
- 2 гідроагрегати ОлГЕС встановленою потужністю 11,5 МВт.

За 5 місяців 2017 року частка електроенергії ДП «НАЕК «Енергоатом» у вітчизняній електроенергетиці становила:

- ♦ від обсягу виробництва – 58,2%, що на 4,9% більше, ніж за аналогічний період 2016 року;
- ♦ у структурі Енергоринку – 59,8%, що на 4,8% більше, ніж за аналогічний період 2016 року.

## 1. Виробничі показники

За 5 місяців 2017 року вироблено 38 979,1 млн кВт·год електроенергії, що більше планового показника на 2 407,2 млн кВт·год (план – 36 571,9 млн кВт·год). Планове завдання з виробництва електроенергії виконано на 106,6%. Порівняно з аналогічним періодом минулого року виробництво збільшилось на 4 125,6 млн кВт·год (5 місяців 2016 року - 34 853,5 млн кВт·год).

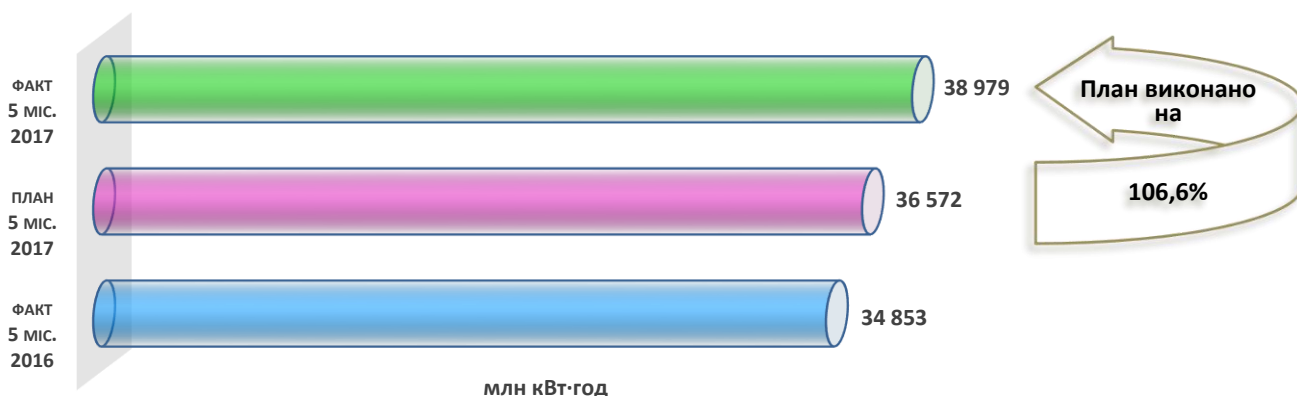


Рис. 1. Виробництво електроенергії ДП «НАЕК «Енергоатом»

За 5 місяців 2017 року до Енергоринку відпущено 36 731,9 млн кВт·год електроенергії, що більше планового завдання на 2 457,5 млн кВт·год (план – 34 274,4 млн кВт·год). Планове завдання з відпуску електроенергії виконано на 107,2%. Порівняно з аналогічним періодом минулого року відпуск збільшився на 3 955,9 млн кВт·год (5 місяців 2016 року - 32 776,0 млн кВт·год).

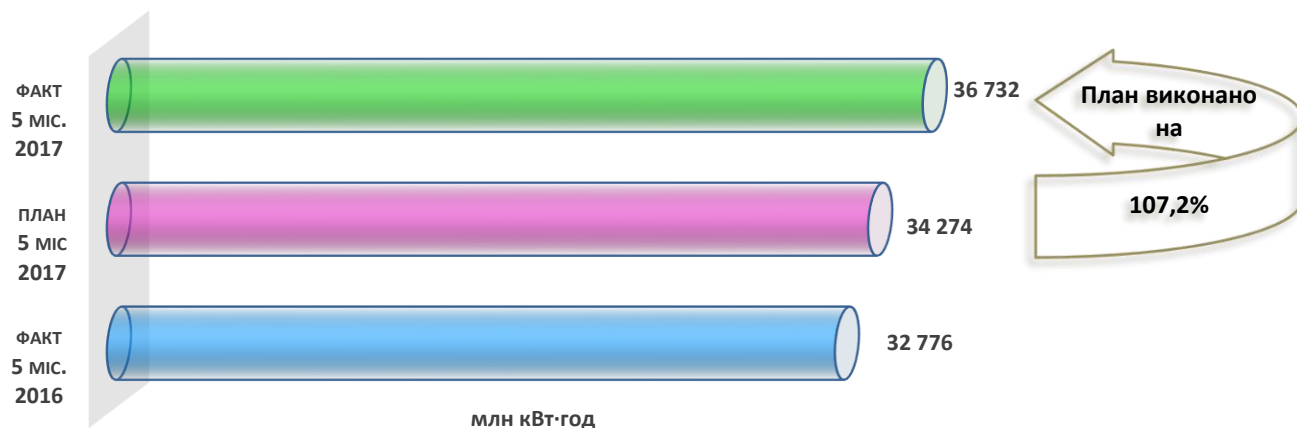


Рис. 2. Відпуск електроенергії ДП «НАЕК «Енергоатом»

Коефіцієнт використання встановленої потужності за 5 місяців 2017 року склав 77,6%, що на 8,7% більше, ніж за аналогічний період 2016 року (68,9%).

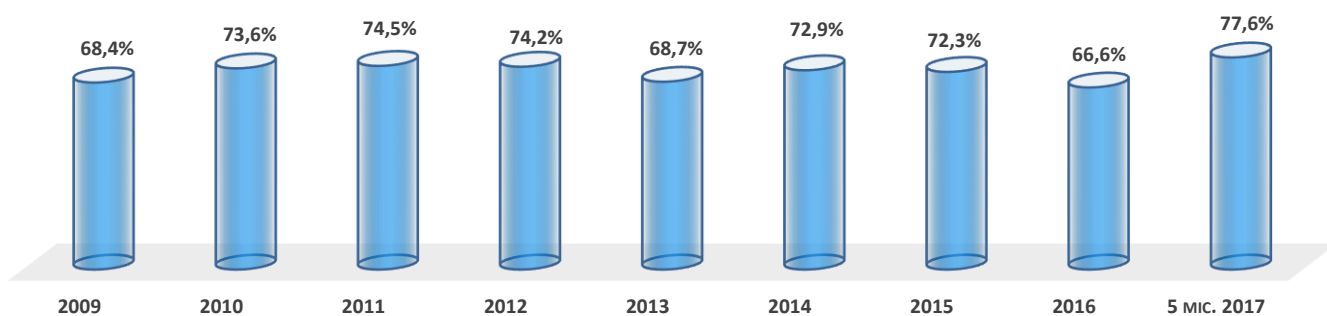


Рис. 3. Коефіцієнт використання встановленої потужності енергоблоків АЕС

Коефіцієнт готовності несення номінального електричного навантаження за 5 місяців 2017 року склав 83,0%, що на 8,6% більше, ніж за аналогічний період 2016 року (74,4%).

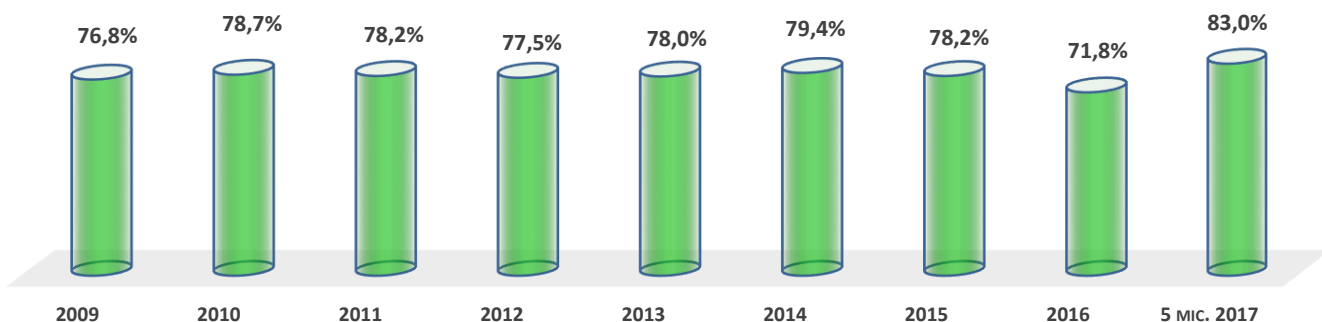


Рис. 4. Коефіцієнт готовності несення номінального електричного навантаження АЕС

## 2. Ремонтна кампанія

За 5 місяців 2017 року **виконано:**

- **чотири планово-попереджувальних ремонти** (№1 ПАЕС – середній плановий ремонт, №2 ПАЕС - середній плановий ремонт, №3 ПАЕС – капітальний плановий ремонт, №2 ЮУАЕС – середній плановий ремонт).

Станом на 31.05.2017 виконувалися три планово-попереджувальних ремонти на енергоблоках (№3, №5 ЗАЕС, №3 ЮУАЕС). Загальна тривалість перебування енергоблоків у планово-попереджувальних ремонтах – **346,28 доби**.

- **один плановий поточний ремонт** (№3 ПАЕС). Загальна тривалість перебування енергоблоків у поточних планових ремонтах – **14,80 діб**.

- **чотири непланових поточних ремонти** (№3 ЮУАЕС, №1 ПАЕС, №3 ПАЕС, №6 ЗАЕС).

Загальна тривалість перебування енергоблоків у поточних непланових ремонтах – **10,45 доби**.

За 5 місяців 2017 року загальна тривалість перебування енергоблоків у ремонтах становила 371,53 доби.

Довідково:

За 5 місяців 2016 р. загальна тривалість перебування енергоблоків у ремонтах становила 563,88 діб.

Фактичне скорочення термінів проведення ремонтів енергоблоків за 5 місяців 2017 року склало **23,95 доби**, що дозволило додатково виробити **366,1 млн кВт·год** електроенергії.

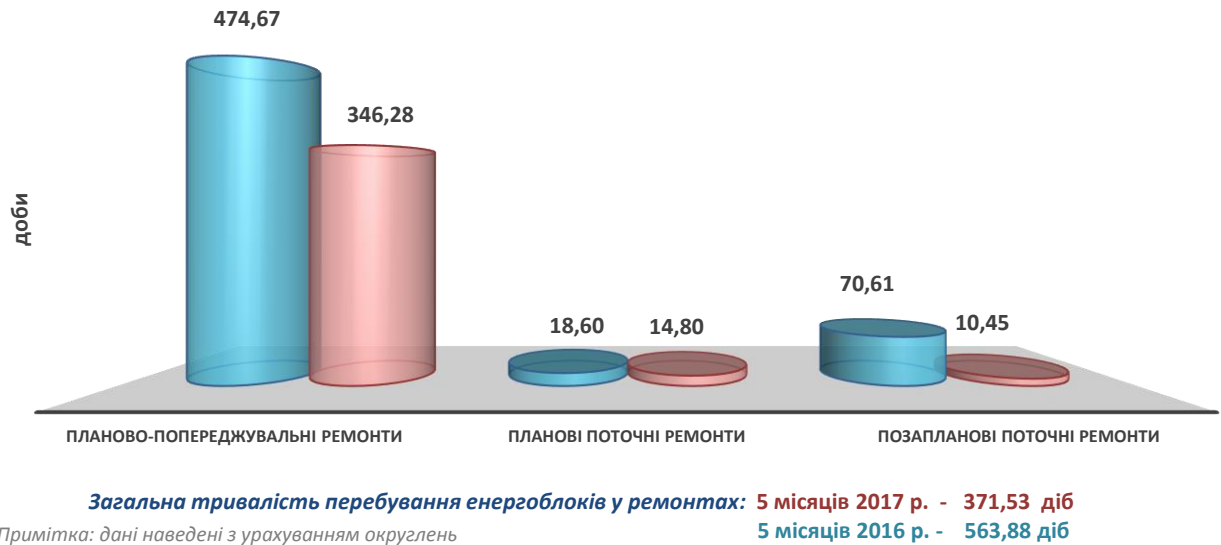


Рис. 4. Тривалість перебування енергоблоків АЕС у ремонтах

### 3. Порушення у роботі АЕС

За 5 місяців 2017 року сталося 3 порушення у роботі АЕС, що на 4 порушення менше, ніж за аналогічний період 2016 року (7 порушень).

### 4. Охорона праці та пожежна безпека

За 5 місяців 2017 року у ДП «НАЕК «Енергоатом» стався 1 нещасний випадок.

За 5 місяців 2017 року пожеж не було.

Довідково:

За 5 місяців 2016 року сталося 3 нещасні випадки.

### 5. Стан радіаційної безпеки

Радіаційні параметри, що характеризують роботу АЕС ДП «НАЕК «Енергоатом» за 5 місяців 2017 року, **не перевищували нормативних значень**, а радіаційний захист персоналу та населення забезпечувались на достатньому рівні.

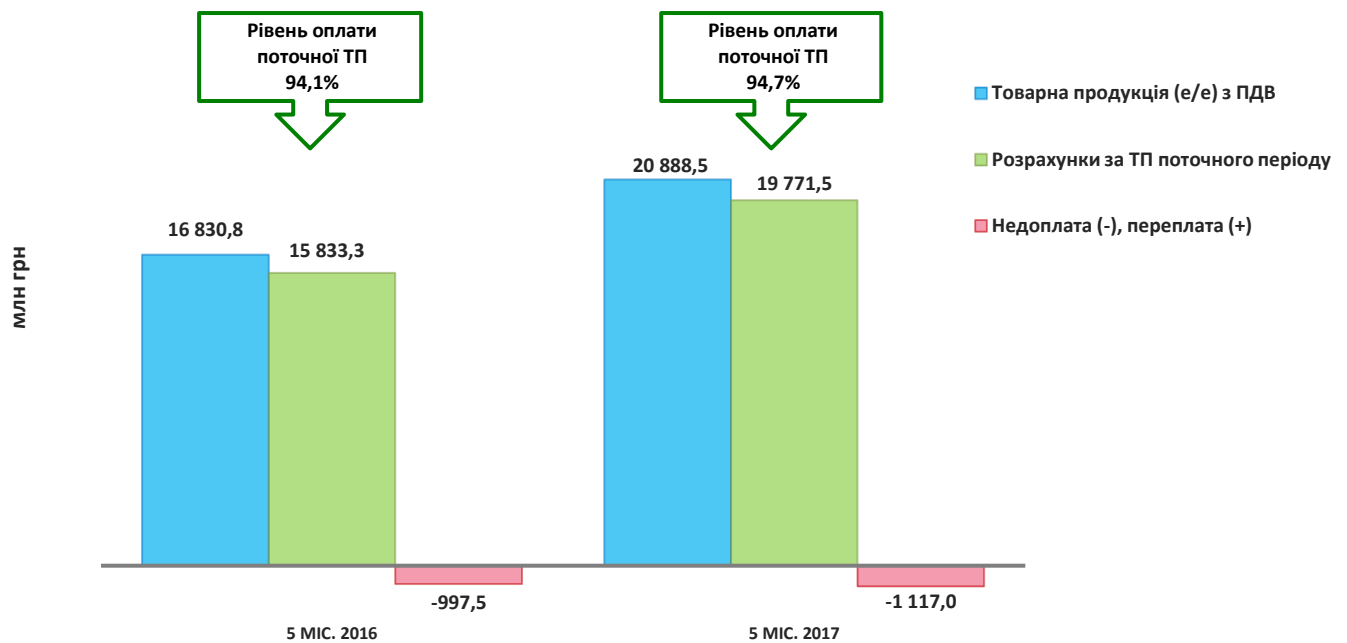
Експлуатація атомних електростанцій у звітному періоді не викликала жодних екологічних змін, які б свідчили про погіршення стану навколишнього середовища в районі їх розташування. Рівень безпеки АЕС України відповідає вимогам національного законодавства та міжнародним рекомендаціям.

### 6. Обсяг товарної продукції

За 5 місяців 2017 року до Енергоринку відпущено електроенергії на суму 20 888,5 млн грн (з ПДВ), що на 4 057,6 млн грн або на 24,1% більше, ніж за 5 місяців 2016 року (16 830,8 млн грн, з ПДВ)..

### 7. Стан платежів за відпущену електроенергію

Розрахунки Оптового ринку електроенергії за відпущену електроенергію за 5 місяців 2017 року (станом на 15.06.2017) склали 19 771,5 млн грн (з ПДВ), або 94,7% від ТП 5 місяців 2017 року.



\*Примітка: дані наведені з урахуванням округлень

**Рис. 5. Стан оплати ДП «Енергоринок» поточної товарної продукції (електроенергії) ДП «НАЕК «Енергоатом»**

Недоплата ДП «Енергоринок» перед ДП «НАЕК «Енергоатом» за 5 місяців 2017 року (станом на 15.06.2017) склала 1 117,0 млн грн.

Заборгованість ДП «Енергоринок» перед ДП «НАЕК «Енергоатом» (станом на 31.05.2017), з урахуванням відпущеної в попередні періоди електроенергії, склала 13 681,8 млн грн, що на 1 936,0 млн грн більше, ніж за аналогічний період 2016 року (11 745,8 млн грн)

## 8. Сплата податків

**Нараховано** за 5 місяців 2017 року податків до бюджетів усіх рівнів 4 927,9 млн грн, розрахунків зі страхування – 658,0 млн грн. Загальна сума нарахувань до бюджетів усіх рівнів та по розрахункам зі страхування склала 5 585,9 млн грн.

**Сплачено** за 5 місяців 2017 року до бюджетів усіх рівнів 5 375,1 млн грн, розрахунків зі страхування – 660,9 млн грн. Загальна сума сплати податків до бюджетів усіх рівнів та по розрахункам зі страхування склала 6 036,0 млн грн.

Крім того, сплачено ПДВ при митному оформленні СЯП – 943,0 млн грн, що на 112,6 млн грн більше, ніж за аналогічний період 2016 року (830,4 млн грн).

### Довідково:

За 5 місяців 2016 року було сплачено до бюджетів усіх рівнів 2 908,9 млн грн, по розрахунках зі страхування – 581,9 млн грн. Загальна сума сплати, враховуючи розрахунки зі страхування, – 3 490,8 млн грн.

**Заборгованість** ДП «НАЕК «Енергоатом» до бюджетів усіх рівнів (станом на 31.05.2017) становила 1 215,9 млн грн, заборгованість по розрахунках зі страхування склала 56,6 млн грн. Всього заборгованість з платежів до бюджетів усіх рівнів та по розрахункам зі страхування становила 1 272,5 млн грн.

### Довідково:

Заборгованість ДП «НАЕК «Енергоатом» до бюджетів усіх рівнів станом на 31.05.2016 становила 152,2 млн грн, по розрахунках зі страхування – 54,7 млн грн.

Загальна сума заборгованості до бюджетів усіх рівнів та по розрахункам зі страхування – 207,0 млн грн.

## 9. Капітальне будівництво\*

Обсяг капітальних вкладень за 5 місяців 2017 року склав 1 192,3 млн грн, що на 111,0 млн грн менше, ніж за аналогічний період 2016 року (1 303,4 млн грн).

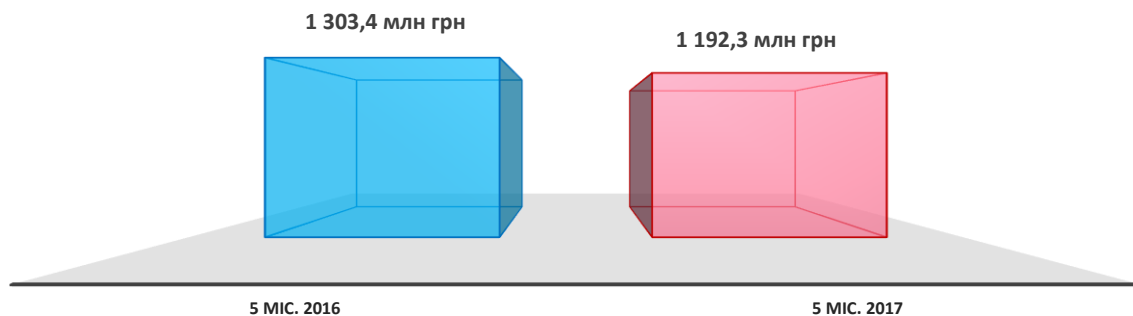


Рис. 6. Обсяг капітальних вкладень ДП «НАЕК «Енергоатом»

За 5 місяців 2017 року профінансовано капітальних вкладень на суму 2 858,7 млн грн, що на 697,3 млн грн більше, ніж за аналогічний період 2016 року (2 161,4 млн грн)

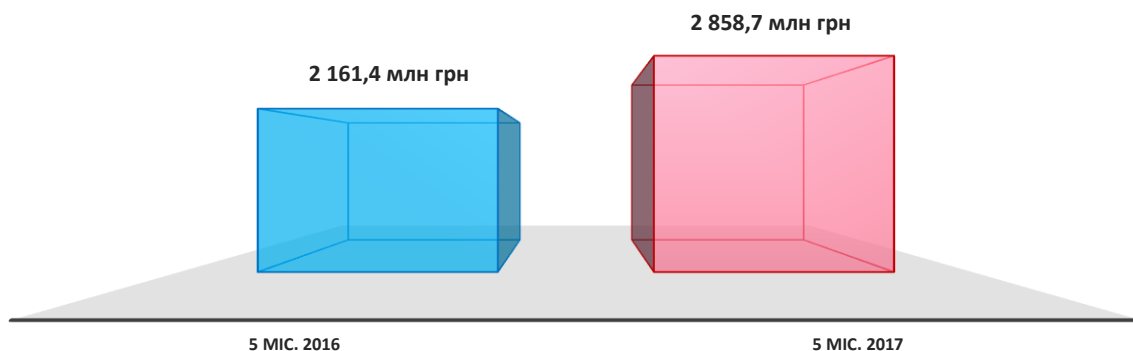


Рис. 7. Фінансування капітальних вкладень ДП «НАЕК «Енергоатом»

\*Примітка: дані наведені з урахуванням округлень

## 10. Чисельність працівників ДП «НАЕК «Енергоатом»

Середньооблікова чисельність штатних працівників Компанії за 5 місяців 2017 року становила 34,0 тис. осіб.

Чисельність ліцензованого персоналу за 5 місяців 2017 року становила 419 спеціалістів, що на 5 спеціалістів більше, ніж за 5 місяців 2016 року (414 спеціалістів).

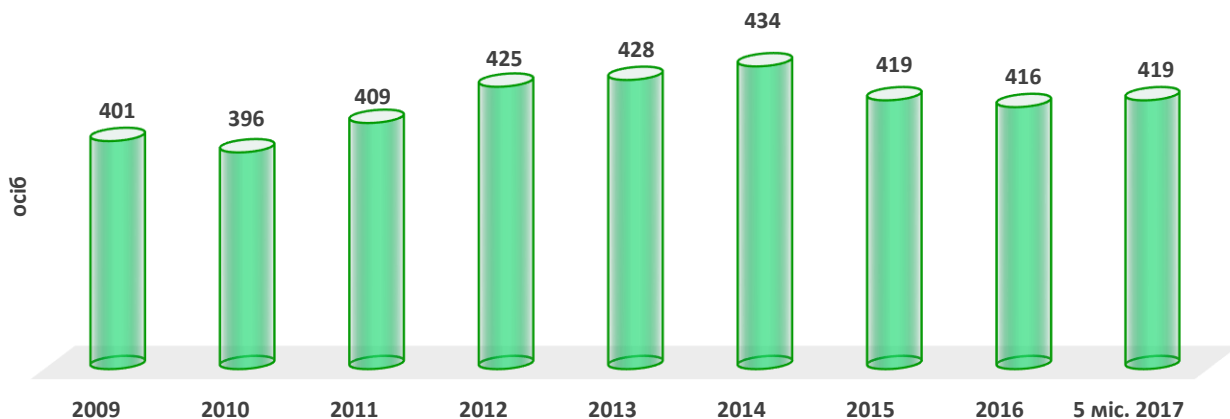


Рис.8. Чисельність ліцензованого персоналу ДП «НАЕК «Енергоатом»