

Підсумки роботи ДП НАЕК «Енергоатом» за I півріччя 2016 року

У ДП «НАЕК «Енергоатом» у звітному періоді в експлуатації перебувало:

- 15 енергоблоків АЕС встановленою потужністю 13 835 МВт;
- 2 гідроагрегати ТГАЕС встановленою потужністю 302 МВт;
- 2 гідроагрегати ОлГЕС встановленою потужністю 11,5 МВт.

За I півріччя 2016 року частка електроенергії ДП «НАЕК «Енергоатом» у вітчизняній електроенергетиці становила:

- ♦ від обсягу виробництва – 52,7%;
- ♦ у структурі Енергоринку – 54,3%.

1. Виробничі показники

За I півріччя 2016 року вироблено 40 323,0 млн кВтг електроенергії, що більше планового показника на 309,4 млн кВтг (план – 40 013,6 млн кВтг). Планове завдання з виробництва електроенергії виконано на 100,8%. За I півріччя 2016 року вироблено електроенергії на 4 224,1 млн кВтг менше, ніж за I півріччя 2015 року (44 547,1 млн кВтг).

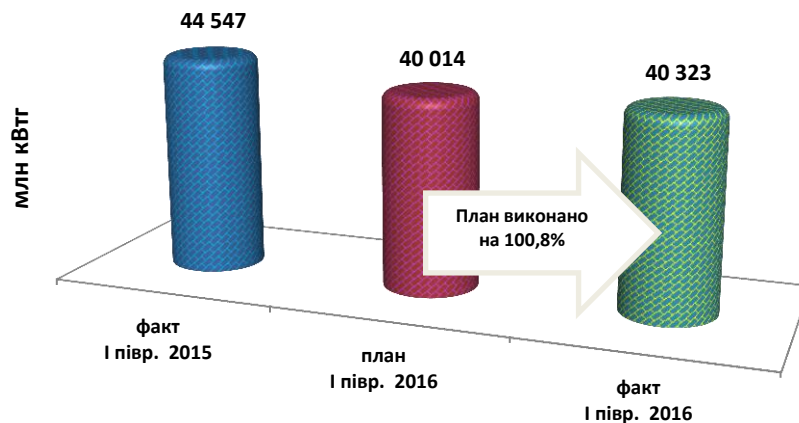


Рис. 1. Виробництво електроенергії ДП «НАЕК «Енергоатом»

За I півріччя 2016 року до Енергоринку відпущено 37 875,9 млн кВтг електроенергії, що більше планового завдання на 487,1 млн кВтг (план – 37 388,8 млн кВтг). Планове завдання з відпуску електроенергії виконано на 101,3%. За I півріччя 2016 року відпущено електроенергії на 4 117,7 млн кВтг менше, ніж за I півріччя 2015 року (41 993,7 млн кВтг).

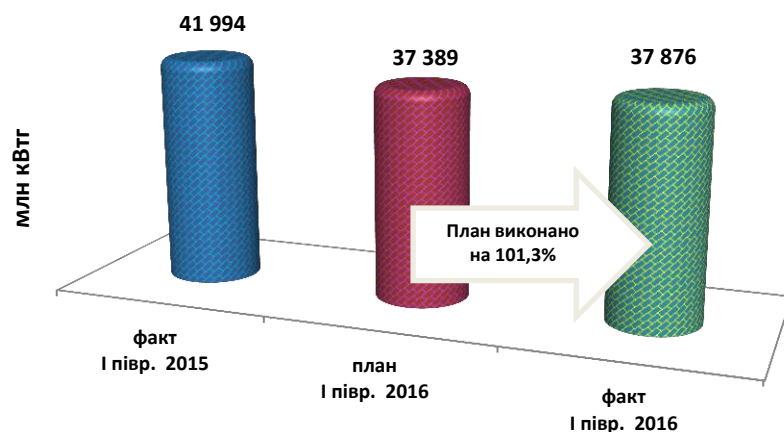


Рис. 2. Відпуск електроенергії ДП «НАЕК «Енергоатом»

Коефіцієнт використання встановленої потужності за I півріччя 2016 року склав 66,5%.

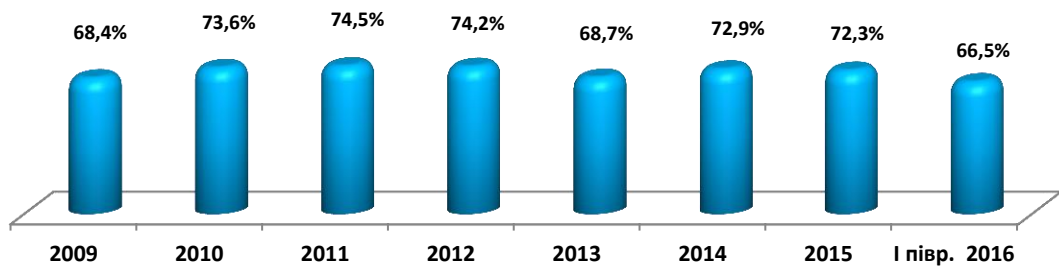


Рис. 3. Коефіцієнт використання встановленої потужності енергоблоків АЕС

Коефіцієнт готовності несення номінального електричного навантаження за I півріччя 2016 року склав 71,8%.

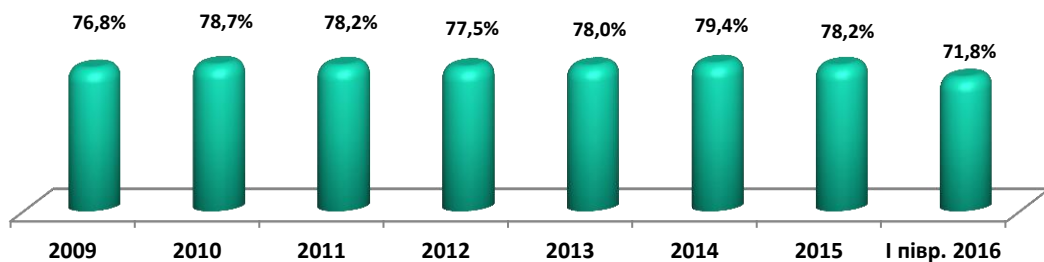


Рис. 4. Коефіцієнт готовності несення номінального електричного навантаження АЕС

2. Ремонтна кампанія

За I півріччя 2016 року виконано:

- **чотири планово-попереджувальних ремонти** (№1 РАЕС - середній ремонт, №2 РАЕС - середній ремонт, №3 ЮУАЕС – капітальний ремонт, №3 ЗАЕС – капітальний ремонт).

Станом на 30.06.2016 виконувалися ремонти: один капітальний ремонт на енергоблоці №1 ЗАЕС, два середніх ремонти на енергоблоках №2, 5 ЗАЕС та один середній ремонт на енергоблоці №1 ЮУАЕС. Загальна тривалість перебування енергоблоків у ремонтах – 607,38 доби.

- **три поточних планових ремонти** (№2 ЮУАЕС - три ремонти). Загальна тривалість перебування енергоблоків у поточних планових ремонтах – 18,60 діб.

- **сім поточних непланових ремонтів** (№3 ЮУАЕС, №1 ЮУАЕС, №3 РАЕС, №6 ЗАЕС, №2 ЮУАЕС, №4 ЗАЕС – два ремонти). Станом на 30.06.2016 виконувався один поточний неплановий ремонт на енергоблоці №3 РАЕС.

Загальна тривалість перебування енергоблоків у поточних непланових ремонтах – 100,61 доби.

За I півріччя 2016 року фактичне скорочення термінів проведення ремонтів енергоблоків склало 26,37 діб, що дозволило додатково виробити 389,08 млн кВтг електроенергії.

Довідково:

За I півріччя 2015 р. загальна тривалість перебування енергоблоків у ремонтах становила 579,60 доби

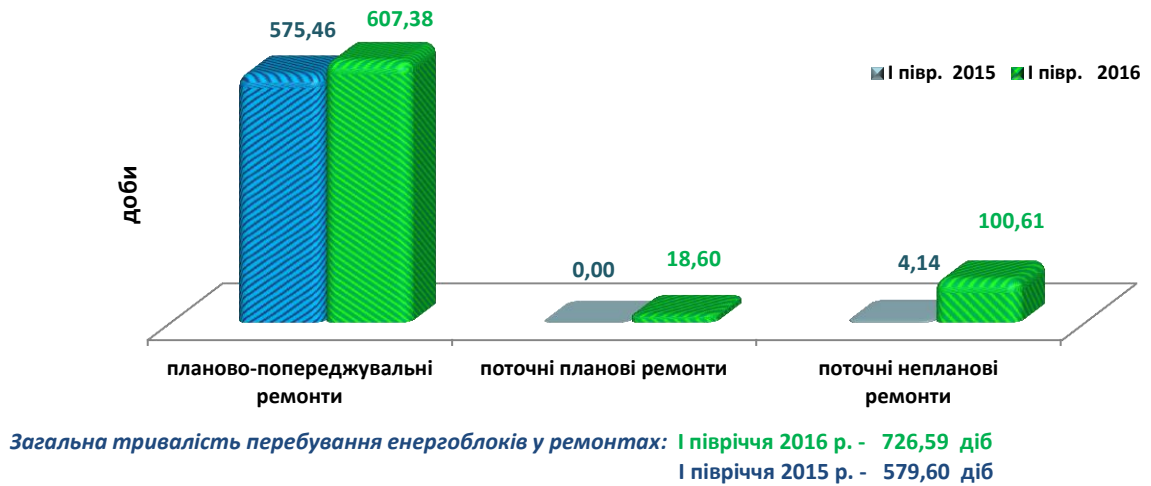


Рис. 5. Тривалість перебування енергоблоків АЕС у ремонтах

3. Порушення в роботі АЕС

За I півріччя 2016 року сталося 7 порушень у роботі АЕС.

4. Охорона праці та пожежна безпека

За I півріччя 2016 року в ДП «НАЕК «Енергоатом» сталося 5 нещасних випадків. За I півріччя 2016 року пожеж **не було**.

5. Стан радіаційної безпеки

Радіаційні параметри, що характеризують роботу АЕС ДП «НАЕК «Енергоатом» за звітний період, **не перевищували нормативних значень**, а радіаційний захист персоналу та населення забезпечувались на достатньому рівні.

Експлуатація атомних електростанцій у звітному періоді не викликала жодних екологічних змін, які б свідчили про погіршення стану навколишнього середовища в районі їх розташування. Рівень безпеки атомних станцій України відповідає вимогам національного законодавства та міжнародним рекомендаціям.

6. Обсяг товарної продукції

За I півріччя 2016 року до Енергоринку відпущено електроенергії на суму 19 636,0 млн грн. (з ПДВ), що на 1 004,0 млн грн. або на 5,4% більше, ніж за I півріччя 2015 року (18 632,0 млн грн., з ПДВ).

7. Стан платежів за відпущену електроенергію

Розрахунки Оптового ринку електроенергії за відпущену електроенергію за I півріччя 2016 року (станом на 15.07.2016) склали 18 638,5 млн грн. (з ПДВ), або 94,9% від ТП I півріччя 2016 року.

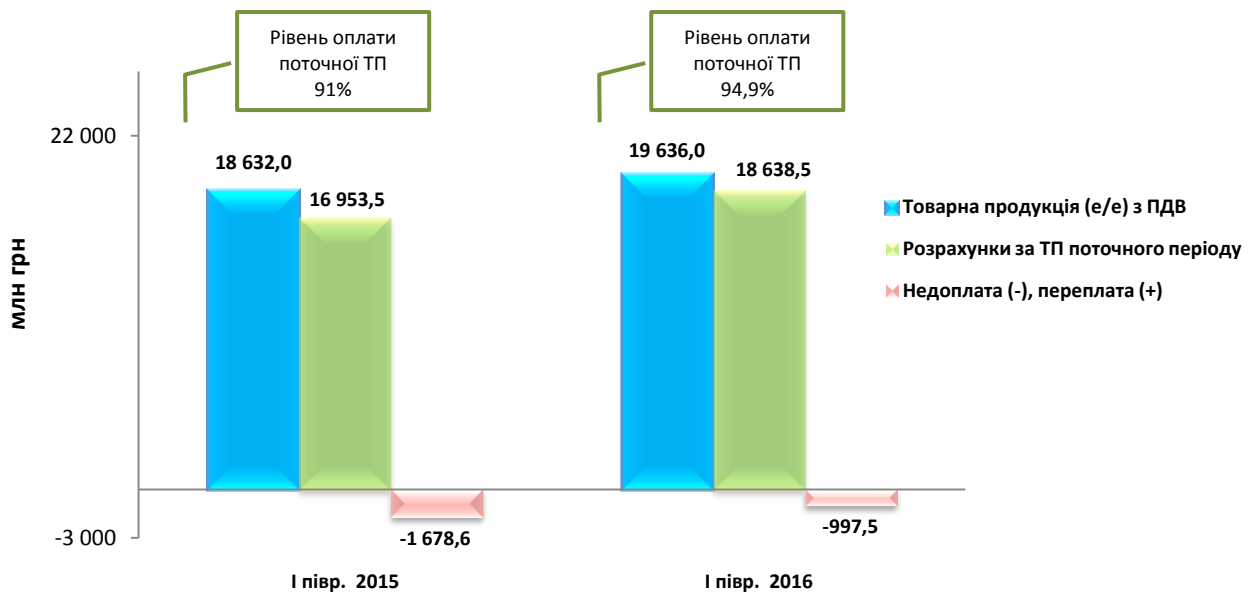


Рис. 6. Стан оплати ДП «Енергоринок» поточної товарної продукції (електроенергії) ДП «НАЕК «Енергоатом»

Недоплата ДП «Енергоринок» перед ДП «НАЕК «Енергоатом» (станом на 15.07.2016) за I півріччя 2016 року склала **997,5 млн грн.**

Заборгованість ДП «Енергоринок» перед ДП НАЕК «Енергоатом» (станом на 01.07.2016), з урахуванням відпущеної в попередні періоди електроенергії, склала 11 858,4 млн грн (3,6 місяців безоплатної роботи енергоблоків Компанії), що на 1 775,3 млн грн більше, ніж за аналогічний період 2015 року (10 083,1 млн грн).

8. Сплата податків

Нараховано за I півріччя 2016 року у розмірі мінус 150,3 млн грн. податків до бюджетів усіх рівнів (у тому числі податок на доходи фізичних осіб – 475,4 млн грн.), розрахунків зі страхування – 682,2 млн грн. Загальна сума нарахувань до бюджетів усіх рівнів та розрахунків зі страхування склала 531,9 млн грн.

Сплачено до бюджетів усіх рівнів 3 136,3 млн грн., (у тому числі податок на доходи фізичних осіб – 469,3 млн грн.), розрахунків зі страхування – 695,9 млн грн. Загальна сума сплати податків до бюджетів усіх рівнів та розрахунків зі страхування склала 3 832,2 млн грн.

Крім того, сплачено ПДВ при митному оформленні СЯП – 1 057,6 млн грн., що на 148,5 млн грн. більше, ніж за аналогічний період 2015 року (909,1 млн грн).

Довідково:

За I півріччя 2015 р. було сплачено до бюджетів усіх рівнів 2 805,1 млн грн., а загальна сума, враховуючи розрахунки зі страхування, – 3 735,3 млн грн..

Заборгованість до бюджетів усіх рівнів по ДП «НАЕК «Енергоатом» (станом на 01.07.2016) становила 1 252,1 млн грн. (у тому числі податок на доходи фізичних осіб – 39,3 млн грн.), заборгованість по розрахунках зі страхування склала 55,0 млн грн. Всього заборгованість з платежів до бюджетів усіх рівнів та по розрахунках зі страхування становить 1 307,2 млн грн.

Довідково:

Заборгованість до бюджетів усіх рівнів станом на 01.07.2015 по ДП «НАЕК «Енергоатом» становила 4 905,7 млн грн., по розрахунках зі страхування – 93,0 млн грн. Загальна сума по розрахункам до бюджетів усіх рівнів та по розрахунках зі страхування, – 4 998,8 млн грн..

9. Капітальне будівництво

Обсяг капітальних вкладень за I півріччя 2016 року склав 1 775,4 млн грн, що на 552,6 млн грн більше, ніж за аналогічний період 2015 року (1 222,7 млн грн).

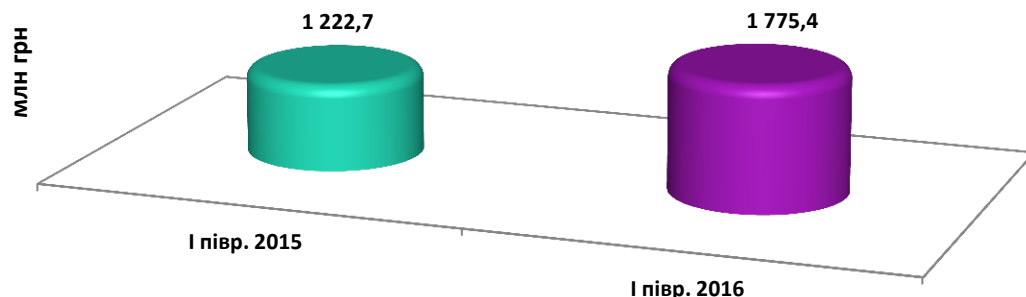


Рис. 7. Обсяг капітальних вкладень ДП «НАЕК «Енергоатом»

За I півріччя 2016 року профінансовано капітальних вкладень на суму 2 607,4 млн грн, що на 667,7 млн грн більше, ніж за аналогічний період 2015 року (1 939,7 млн грн).

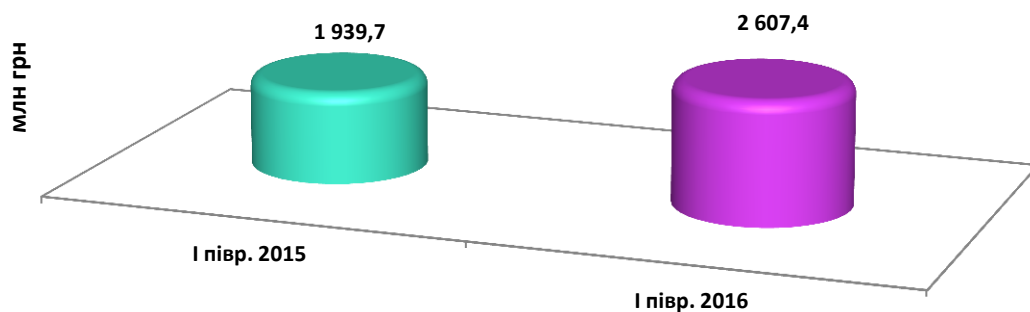


Рис. 8. Фінансування капітальних вкладень ДП «НАЕК «Енергоатом»

10. Чисельність працівників ДП «НАЕК «Енергоатом»

Середньооблікова чисельність штатних працівників Компанії за I півріччя 2016 року становила 34,2 тис. осіб що на 0,1 тис осіб менше, ніж за аналогічний період 2015 року (34,3 тис осіб).

Чисельність ліцензованого персоналу за I півріччя 2016 року становила 416 спеціалістів, що на 6 спеціалістів менше, ніж за аналогічний період 2015 року (422 спеціаліста).

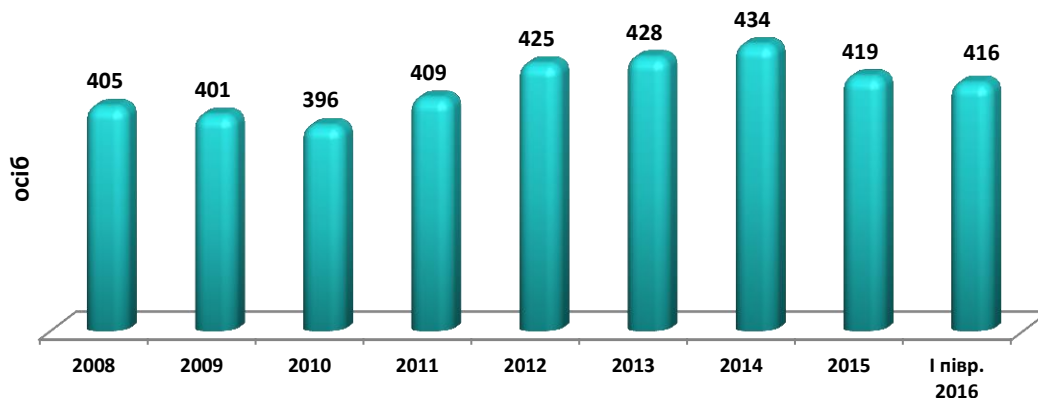


Рис.9. Чисельність ліцензованого персоналу ДП «НАЕК «Енергоатом»