

Підсумки роботи ДП «НАЕК «Енергоатом» за I-е півріччя 2018 року

(оперативні дані)

У ДП «НАЕК «Енергоатом» у звітному періоді в експлуатації перебувало:

- 15 енергоблоків АЕС встановленою потужністю 13 835 МВт;
- 2 гідроагрегати ТГАЕС встановленою потужністю 302 МВт;
- 2 гідроагрегати ОлГЕС встановленою потужністю 11,5 МВт.

За I-е півріччя 2018 року частка електроенергії ДП «НАЕК «Енергоатом» у вітчизняній електроенергетиці становила:

- ♦ від обсягу виробництва – 50,3%;
- ♦ у структурі Енергоринку – 51,6%.

1. Виробничі показники

За I-е півріччя 2018 року вироблено 40 152,0 млн кВт·год електроенергії, що більше планового показника на 557,4 млн кВт·год (план – 39 594,6 млн кВт·год). Планове завдання з виробництва електроенергії виконано на 101,4%.

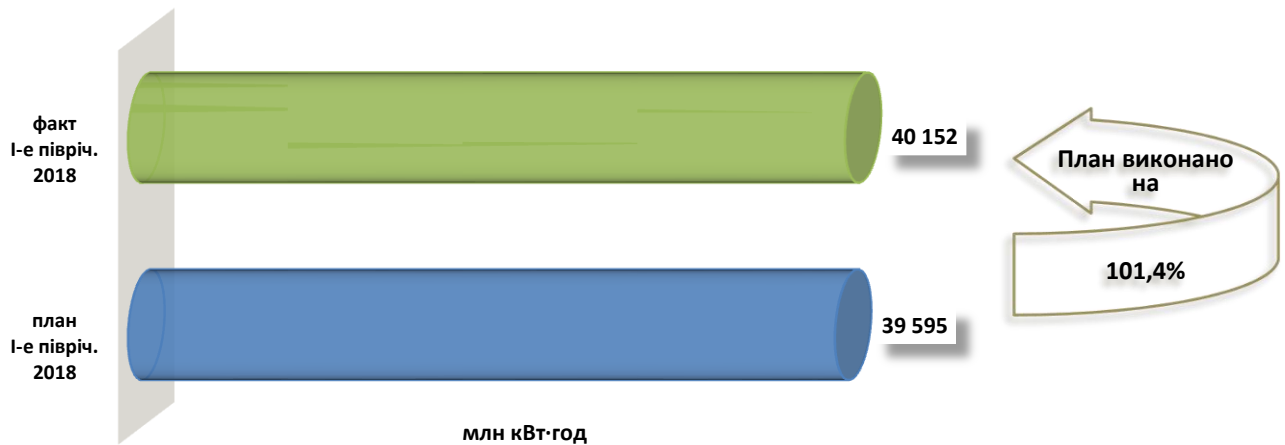


Рис. 1. Виробництво електроенергії ДП «НАЕК «Енергоатом»

За I-е півріччя 2018 року до Енергоринку відпущено 37 802,9 млн кВт·год електроенергії, що більше планового завдання на 702,1 млн кВт·год (план – 37 100,8 млн кВт·год). Планове завдання з відпуску електроенергії виконано на 101,9%.

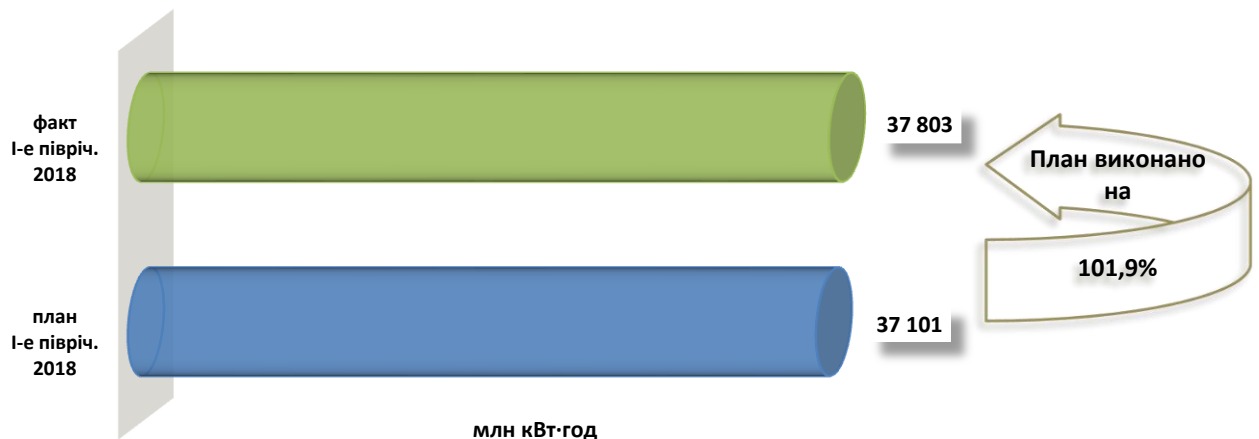


Рис. 2. Відпуск електроенергії ДП «НАЕК «Енергоатом»

Коефіцієнт використання встановленої потужності за I-е півріччя 2018 року склав 66,6%.

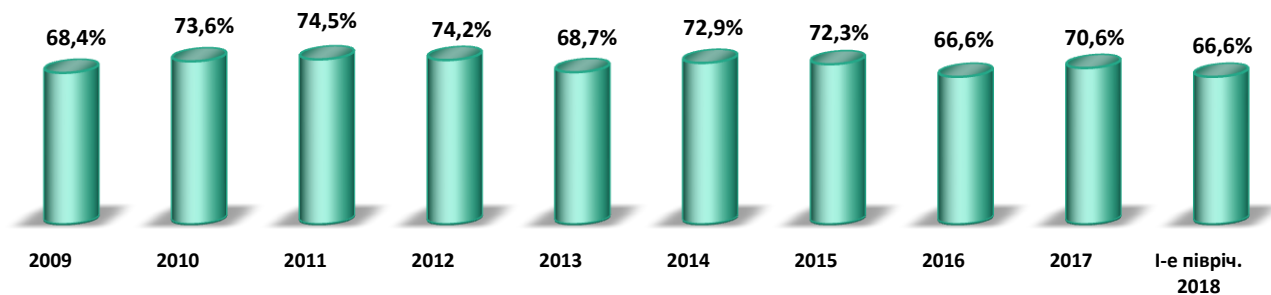


Рис. 3. Коефіцієнт використання встановленої потужності енергоблоків АЕС

Коефіцієнт готовності несення номінального електричного навантаження за I-е півріччя 2018 року склав 67,1%.

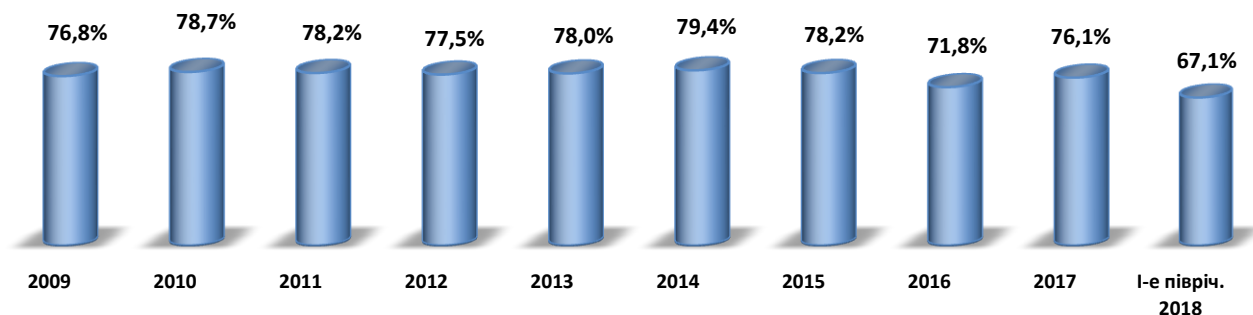


Рис. 4. Коефіцієнт готовності несення номінального електричного навантаження АЕС

2. Ремонтна кампанія

За I-е півріччя 2018 року виконано:

- **шість планово-попереджувальних ремонтів** (е/блок №6 ЗАЕС - капітальний ремонт, е/блок №1 РАЕС – середній ремонт, е/блок №1 ХАЕС – капітальний ремонт, е/блок №2 РАЕС – середній ремонт, е/блок №2 ЗАЕС – середній ремонт, е/блок №2 ЮУАЕС – середній ремонт).

Станом на 30.06.2018 виконувалося чотири ремонти, із яких три середніх на енергоблоках №3 РАЕС, №4 ЗАЕС, №3 ЮУАЕС та один капітальний на енергоблоці №5 ЗАЕС.

Загальна тривалість перебування енергоблоків у планово-попереджувальних ремонтах – 781,66 доби, у т.ч. закінчених – 355,85 доби;

- **один поточний плановий** на енергоблоці №2 ЗАЕС тривалістю – 4,65 діб.
- **п'ять поточних позапланових ремонтів** (е/блок №2 ХАЕС – два ремонти, е/блок №6 ЗАЕС, е/блок №1 ХАЕС, е/блок №2 ЮУАЕС).

Загальна тривалість перебування енергоблоків у поточних позапланових ремонтах – 59,32 доби.

За I-е півріччя 2018 року загальна тривалість перебування енергоблоків у ремонтах становила 845,63 доби.

Довідково:

За I-е півріччя 2017 року загальна тривалість перебування енергоблоків у ремонтах становила 461,52 доби.

Фактичне скорочення термінів проведення планово-попереджувальних ремонтів енергоблоків за I-е півріччя 2018 року склало 21,3 доби, що дозволило додатково виробити 425,8 млн кВт·год електроенергії.

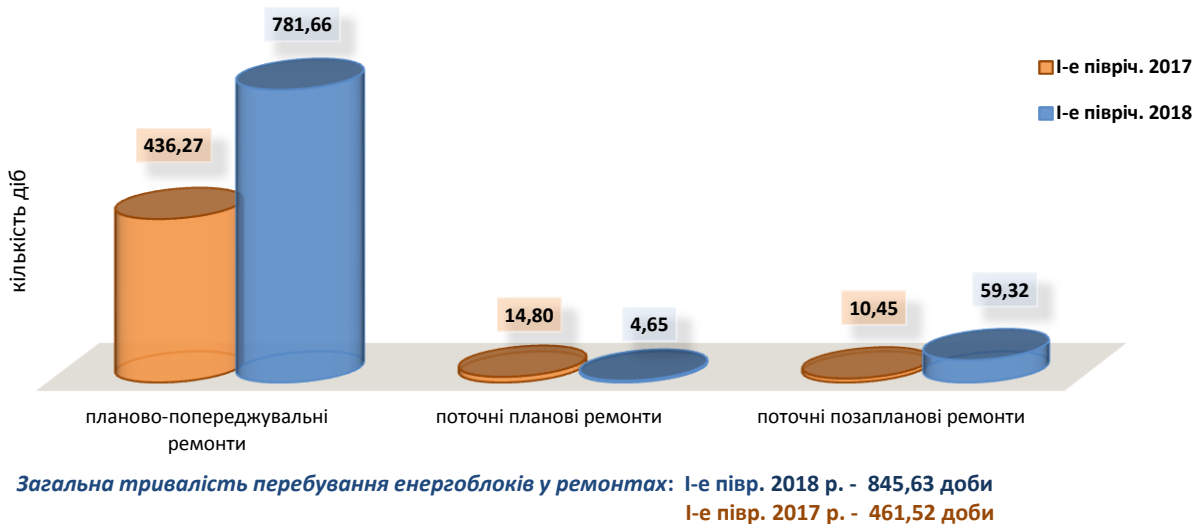


Рис. 4. Тривалість перебування енергоблоків АЕС у ремонтах

3. **Порушення у роботі АЕС**

За I-е півріччя 2018 року сталося 11 порушень у роботі АЕС.

4. **Охорона праці та пожежна безпека**

За I-е півріччя 2018 року в ДП «НАЕК «Енергоатом» сталося 4 нещасних випадки.

Пожеж за I-е півріччя 2018 року **не було**.

5. **Стан радіаційної безпеки**

Радіаційні параметри, що характеризують роботу АЕС ДП «НАЕК «Енергоатом» за звітний період 2018 року, **не перевищували нормативних значень**, а радіаційний захист персоналу та населення забезпечувались на достатньому рівні.

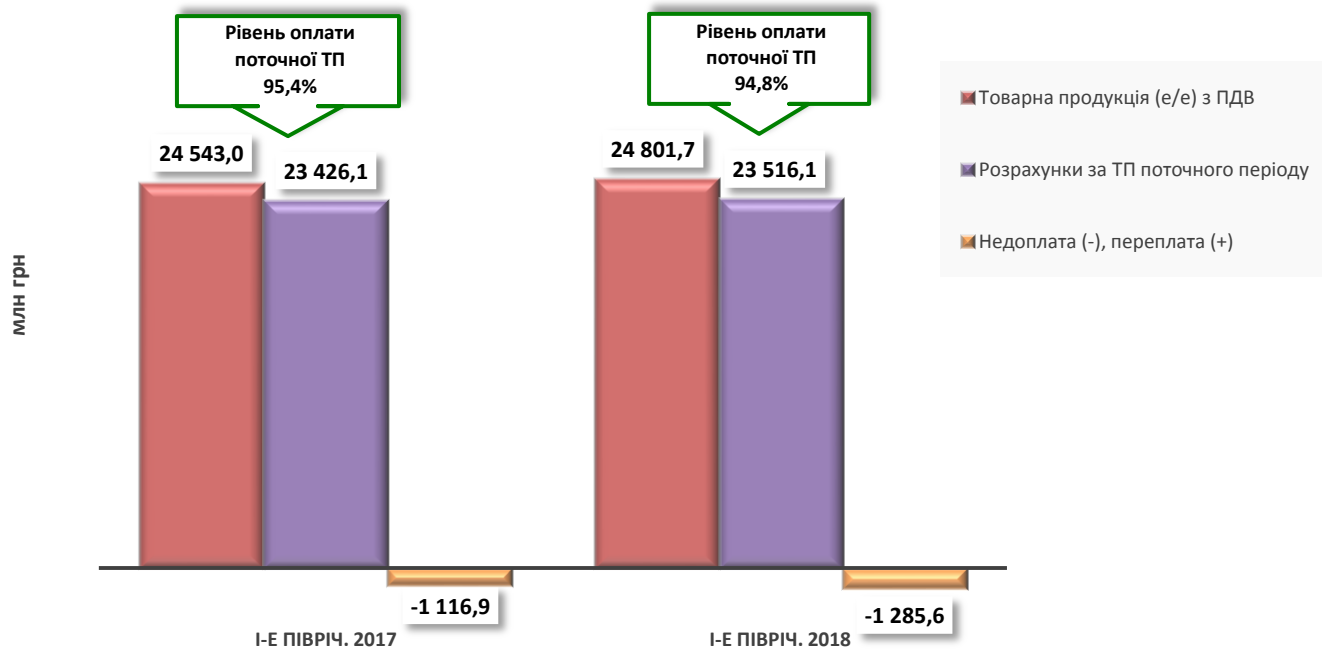
Експлуатація атомних електростанцій у звітному періоді не викликала жодних екологічних змін, які б свідчили про погіршення стану навколишнього середовища в районі їх розташування. Рівень безпеки АЕС України відповідає вимогам національного законодавства та міжнародним рекомендаціям.

6. **Обсяг товарної продукції**

За I-е півріччя 2018 року до ОРЕ відпущено електроенергії на суму 24 801,7 млн грн (з ПДВ), що на 258,7 млн грн, або на 1,1% менше, ніж за I-е півріччя 2017 року (24 543,0 млн грн, з ПДВ).

7. **Стан розрахунків за відпущену електроенергію**

Розрахунки ДП «Енергоринок» за відпущену електроенергію за I-е півріччя 2018 року (станом на 30.06.2018) склали 23 516,1 млн грн (з ПДВ), або 94,8% від ТП I-е півріччя 2018 року.



*Примітка: дані наведені з урахуванням округлень

Рис. 5. Стан розрахунків ДП «Енергоринок» поточної товарної продукції (електроенергії) ДП «НАЕК «Енергоатом»

Недоплата ДП «Енергоринок» перед ДП «НАЕК «Енергоатом» за I-е півріччя 2018 року (станом на 30.06.2018) склала 1 285,6 млн грн.

Заборгованість ДП «Енергоринок» перед ДП «НАЕК «Енергоатом» (станом на 30.06.2018), з урахуванням відпущеної в попередні періоди електроенергії, склала 12 138,9 млн грн, що на 1 194,6 млн грн менше, ніж за аналогічний період 2017 року (13 333,5 млн грн).

8. Сплата податків

Нараховано за I-е півріччя 2018 року платежів до бюджетів усіх рівнів 5 000,1 млн грн, розрахунків зі страхування – 955,3 млн грн.

Загальна сума платежів до бюджетів усіх рівнів та розрахунків зі страхування склала 5 955,4 млн грн.

Сплачено за I-е півріччя 2018 року платежів до бюджетів усіх рівнів 4 658,6 млн грн, розрахунків зі страхування – 964,5 млн грн.

Загальна сума сплати платежів до бюджетів усіх рівнів та розрахунків зі страхування склала 5 623,1 млн грн.

Крім того, сплачено ПДВ при митному оформленні СЯП – 1 164,9 млн грн, що на 27,3 млн грн більше, ніж за I-е півріччя 2017 року (1 137,6 млн грн).

Довідково:

За I-е півріччя 2017 року було сплачено платежів до бюджетів усіх рівнів 5 948,5 млн грн, а загальна сума, враховуючи розрахунки зі страхування – 6 732,9 млн грн.

Заборгованість (станом на 30.06.2018) із платежів до бюджетів усіх рівнів становила 247,0 млн грн, із розрахунків зі страхування – 66,1 млн грн.

Загальна заборгованість ДП «НАЕК «Енергоатом» із платежів до бюджетів усіх рівнів та розрахунків зі страхування – 313,1 млн грн.

Довідково:

Станом на 30.06.2017 заборгованість із платежів до бюджетів усіх рівнів по ДП «НАЕК «Енергоатом» становила 2 878,0 млн грн, із розрахунків зі страхування – 60,9 млн грн. Загальна сума заборгованості із платежів до бюджетів усіх рівнів та розрахунків зі страхування – 2 938,9 млн грн.

9. Капітальне будівництво*

Обсяг капітальних вкладень за I-е півріччя 2018 року склав 4 389,9 млн грн, що на 2 832,8 млн грн більше, ніж за I-е півріччя 2017 року (1 557,1 млн грн).

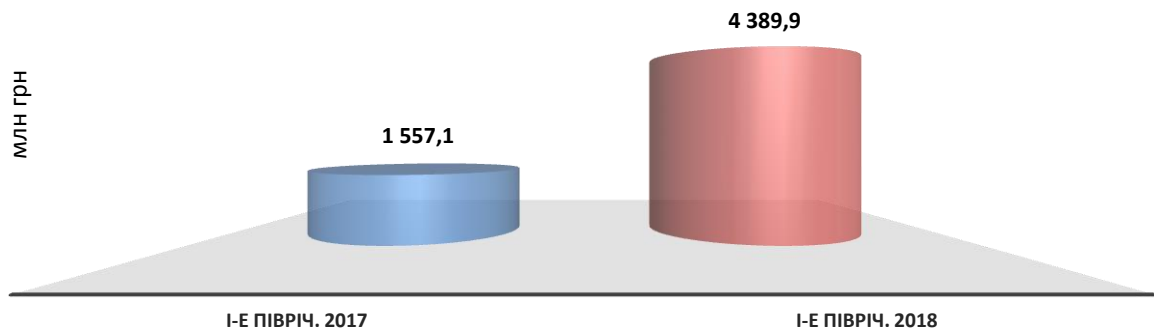


Рис. 6. Обсяг капітальних вкладень ДП «НАЕК «Енергоатом»

За I-е півріччя 2018 року профінансовано капітальних вкладень на суму 5 879,1 млн грн, що на 2 198,4 млн грн більше, ніж за I-е півріччя 2017 року (3 680,8 млн грн).

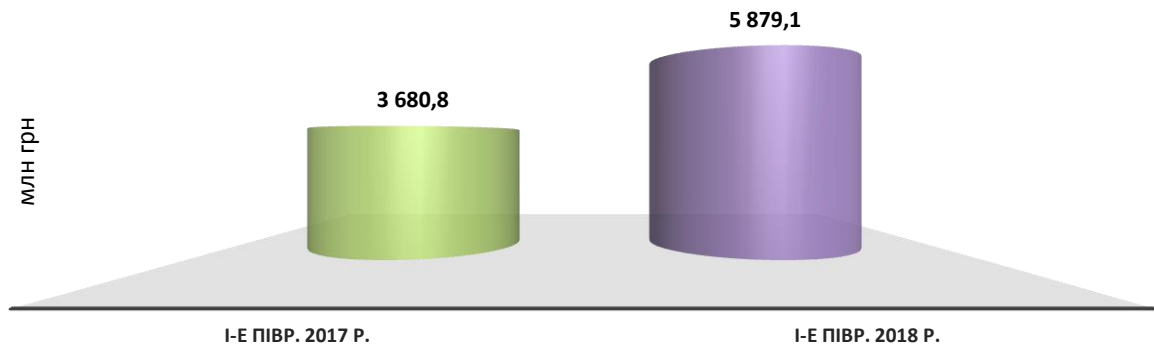


Рис. 7. Фінансування капітальних вкладень ДП «НАЕК «Енергоатом»

*Примітка: дані наведені з урахуванням округлень

10. Чисельність штатних працівників ДП «НАЕК «Енергоатом»

Чисельність штатних працівників Компанії за I-е півріччя 2018 року становила 33 741 працівник, що на 305 працівників менше, ніж за I-е півріччя 2017 року (34 046 працівників).

Чисельність ліцензованого персоналу за I-е півріччя 2018 року становила 410 спеціалістів, що на 4 спеціалісти менше, ніж за аналогічний період 2017 року (414 спеціалістів).

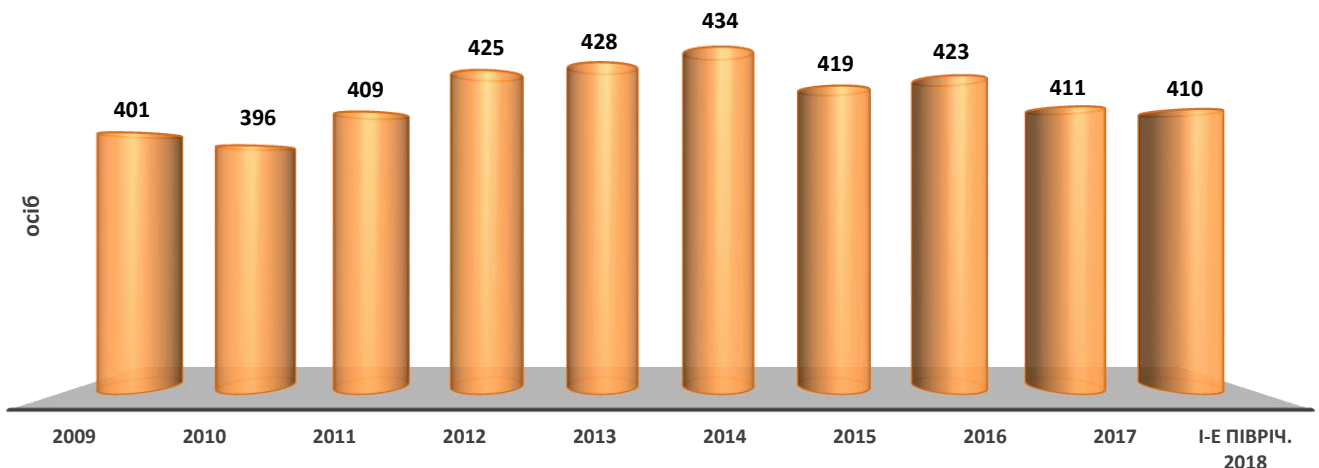


Рис.8. Чисельність ліцензованого персоналу ДП «НАЕК «Енергоатом»