

Підсумки роботи ДП «НАЕК «Енергоатом» за 7 місяців 2017 року

У ДП «НАЕК «Енергоатом» у звітному періоді в експлуатації перебувало:

- 15 енергоблоків АЕС встановленою потужністю 13 835 МВт;
- 2 гідроагрегати ТГАЕС встановленою потужністю 302 МВт;
- 2 гідроагрегати ОлГЕС встановленою потужністю 11,5 МВт.

За 7 місяців 2017 року частка електроенергії ДП «НАЕК «Енергоатом» у вітчизняній електроенергетиці становила:

- ◆ від обсягу виробництва – 58,1%, що на 6,2% більше, ніж за аналогічний період 2016 року;
- ◆ у структурі Енергоринку – 59,5%, що на 6,1% більше, ніж за аналогічний період 2016 року.

1. Виробничі показники

За 7 місяців 2017 року вироблено 52 315,6 млн кВт·год електроенергії, що більше планового показника на 2 705,2 млн кВт·год (план – 49 610,4 млн кВт·год). Планове завдання з виробництва електроенергії виконано на 105,5%. Порівняно з аналогічним періодом минулого року виробництво збільшилось на 6 431,7 млн кВт·год (7 місяців 2016 року – 45 883,9 млн кВт·год).

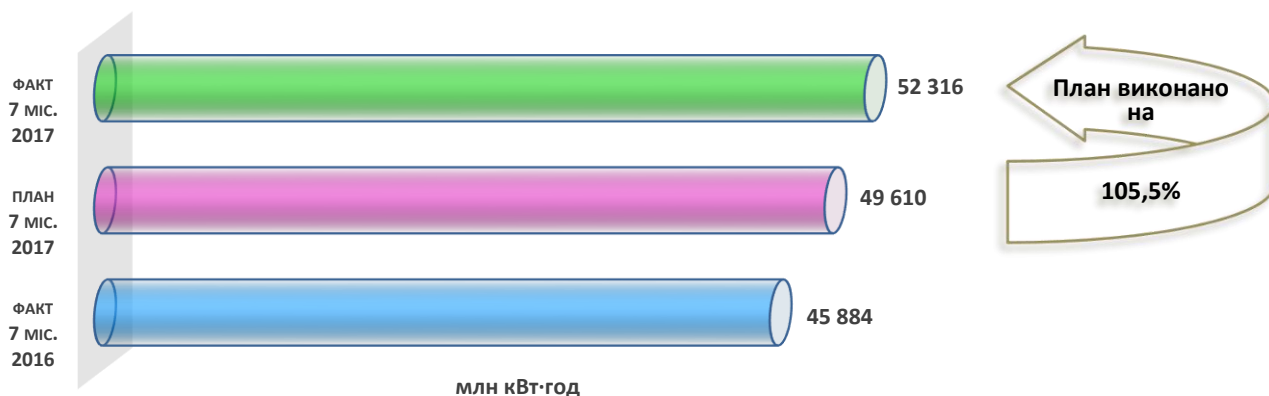


Рис. 1. Виробництво електроенергії ДП «НАЕК «Енергоатом»

За 7 місяців 2017 року до Енергоринку відпущено 49 188,7 млн кВт·год електроенергії, що більше планового завдання на 2 771,4 млн кВт·год (план – 46 417,3 млн кВт·год). Планове завдання з відпуску електроенергії виконано на 106,0%. Порівняно з аналогічним періодом минулого року відпуск збільшився на 6 150,8 млн кВт·год (7 місяців 2016 року - 43 037,8 млн кВт·год).

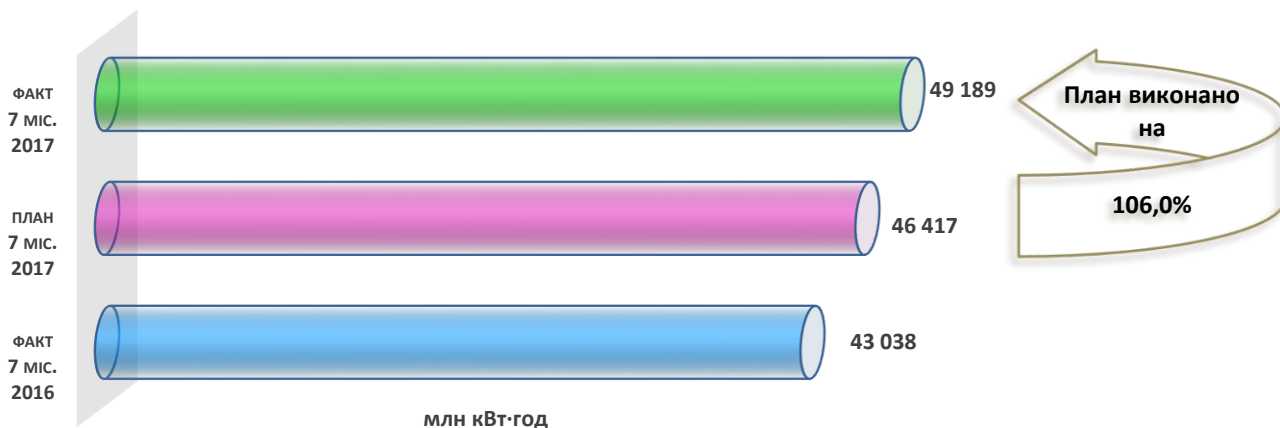


Рис. 2. Відпуск електроенергії ДП «НАЕК «Енергоатом»

Коефіцієнт використання встановленої потужності за 7 місяців 2017 року склав 74,2%, що на 9,5% більше, ніж за 7 місяців 2016 року (64,7%).

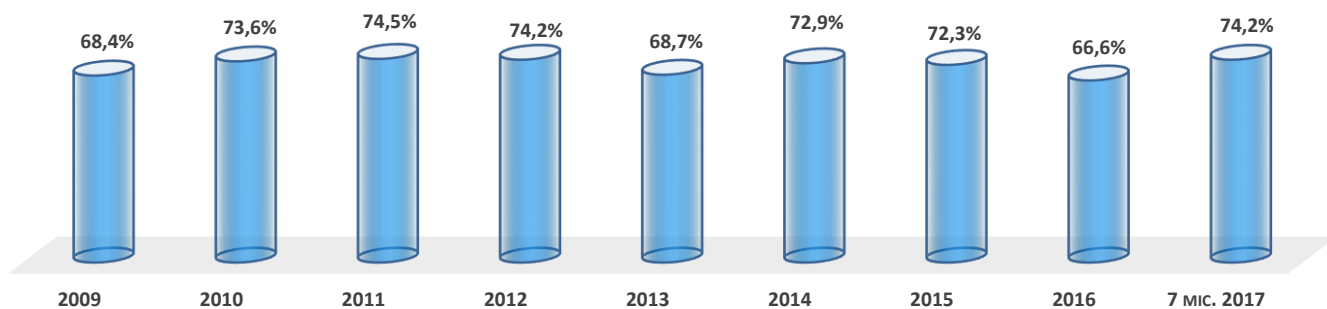


Рис. 3. Коефіцієнт використання встановленої потужності енергоблоків АЕС

Коефіцієнт готовності несення номінального електричного навантаження за 7 місяців 2017 року склав 80,1%, що на 9,8% більше, ніж за 7 місяців 2016 року (70,3%).

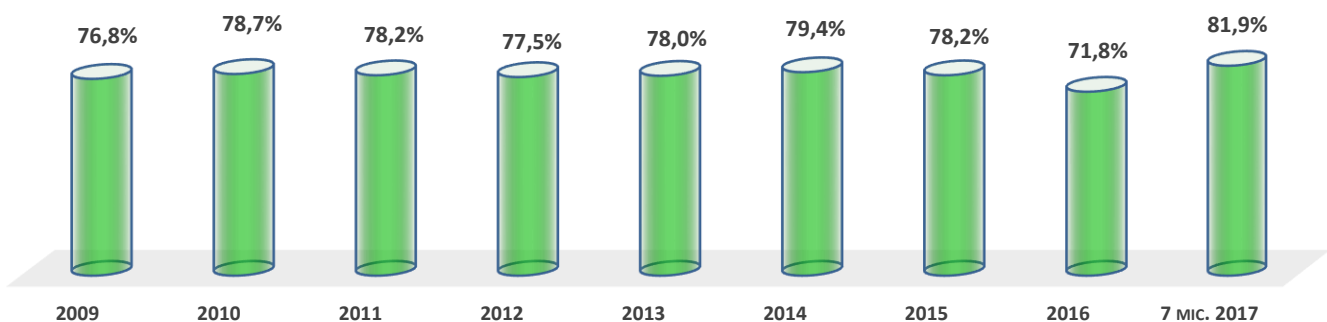


Рис. 4. Коефіцієнт готовності несення номінального електричного навантаження АЕС

2. Ремонтна кампанія

За 7 місяців 2017 року виконано:

- **шість планово-попереджувальних ремонтів** (№1 ПАЕС - середній ремонт, №2 ПАЕС - середній ремонт, №2 ЮУАЕС - середній ремонт, №3 ПАЕС - капітальний ремонт, №3 ЮУАЕС - середній ремонт, №5 ЗАЕС - середній ремонт).

Станом на 31.07.2017 виконувалися: два середніх ремонти на енергоблоках №3 ЗАЕС, №4 ПАЕС та один капітальний ремонт на енергоблоці №1 ЮУАЕС. Загальна тривалість перебування енергоблоків у планово-попереджувальних ремонтах – **543,34 доби**;

- **два планових поточних ремонти** (№2 ЮУАЕС, №3 ПАЕС). Станом на 31.07.2017 виконувався один плановий поточний ремонт на енергоблоці №2 ЗАЕС. Загальна тривалість перебування енергоблоків у поточних планових ремонтах – **31,10 діб**;

- **чотири позапланових поточних ремонти** (№3 ЮУАЕС, №1 ПАЕС, №3 ПАЕС, №6 ЗАЕС).

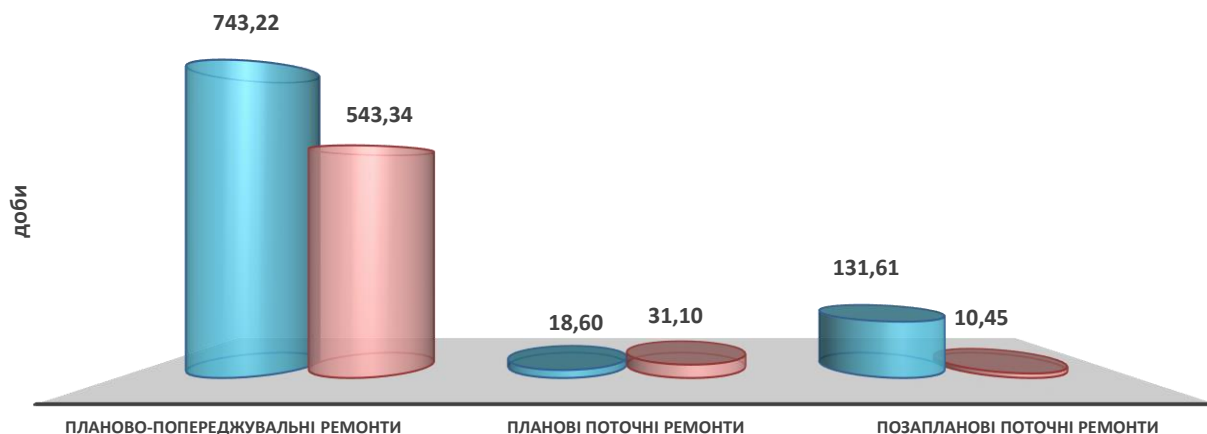
Загальна тривалість перебування енергоблоків у позапланових поточних ремонтах – **10,45 доби**.

За 7 місяців 2017 року загальна тривалість перебування енергоблоків у ремонтах становила **584,89 діб**.

Довідково:

За 7 місяців 2016 р. загальна тривалість перебування енергоблоків у ремонтах становила 893,43 доби.

Фактичне скорочення термінів проведення ремонтів енергоблоків за 7 місяців 2017 року склало **34,91 доби**, що дозволило додатково виробити майже **629,1 млн кВт·год** електроенергії.



**Загальна тривалість перебування енергоблоків у ремонтах: 7 місяців 2017 р. - 584,89 доби
7 місяців 2016 р. - 893,43 доби**

*Примітка: дані наведені з урахуванням округлень

Рис. 4. Тривалість перебування енергоблоків АЕС у ремонтах

3. Порушення у роботі АЕС

За 7 місяців 2017 року сталося 5 порушень у роботі АЕС, що на 2 порушення менше, ніж за аналогічний період 2016 року (7 порушень).

4. Охорона праці та пожежна безпека

За 7 місяців 2017 року у ДП «НАЕК «Енергоатом» сталося 2 нещасних випадки, що на 3 нещасні випадки менше, ніж за аналогічний період 2016 року.

За 7 місяців 2017 року пожеж **не було**.

Довідково:

За 7 місяців 2016 року сталося 5 нещасних випадків.

5. Стан радіаційної безпеки

Радіаційні параметри, що характеризують роботу АЕС ДП «НАЕК «Енергоатом» за звітний період 2017 року, **не перевищували нормативних значень**, а радіаційний захист персоналу та населення забезпечувались на достатньому рівні.

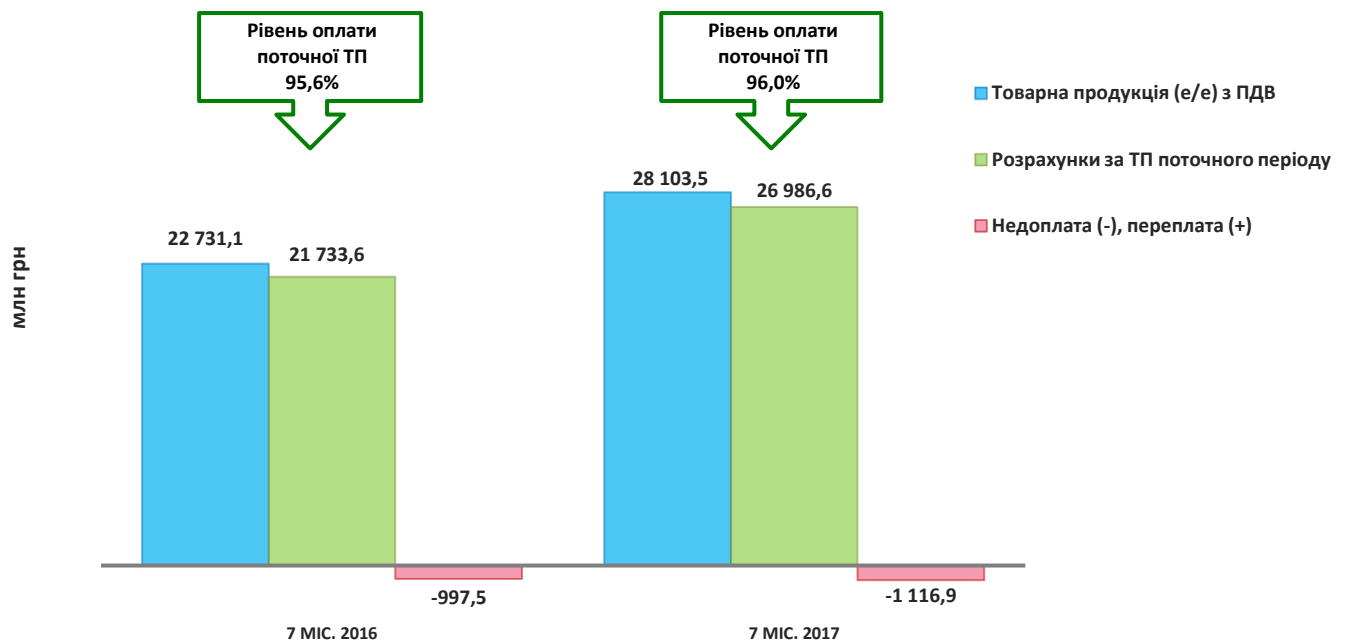
Експлуатація атомних електростанцій у звітному періоді не викликала жодних екологічних змін, які б свідчили про погіршення стану навколишнього середовища в районі їх розташування. Рівень безпеки АЕС України відповідає вимогам національного законодавства та міжнародним рекомендаціям.

6. Обсяг товарної продукції

За 7 місяців 2017 року до ОПЕ відпущено електроенергії на суму 28 103,5 млн грн (з ПДВ), що на 5 372,4 млн грн або на 23,6% більше, ніж за 7 місяців 2016 року (22 731,1 млн грн, з ПДВ).

7. Стан платежів за відпущену електроенергію

Розрахунки ДП «Енергоринок» за відпущену електроенергію за 7 місяців 2017 року (станом на 15.08.2017) склали 26 986,6 млн грн (з ПДВ), або 96% від ТП 7 місяців 2017 року.



*Примітка: дані наведені з урахуванням округлень

Рис. 5. Стан оплати ДП «Енергоринок» поточної товарної продукції (електроенергії) ДП «НАЕК «Енергоатом»

Недоплата ДП «Енергоринок» перед ДП «НАЕК «Енергоатом» за 7 місяців 2017 року (станом на 15.08.2017) склала 1 116,9 млн грн.

Заборгованість ДП «Енергоринок» перед ДП «НАЕК «Енергоатом» (станом на 31.07.2017), з урахуванням відпущеної в попередні періоди електроенергії, склала 13 002,1 млн грн, що на 1 244,9 млн грн більше, ніж за аналогічний період 2016 року (11 757,2 млн грн)

8. Сплата податків

Нараховано за 7 місяців 2017 року податків до бюджетів усіх рівнів 7 326,1 млн грн, розрахунків зі страхування – 912,6 млн грн.

Загальна сума нарахувань до бюджетів усіх рівнів та розрахунків зі страхування склала 8 238,8 млн грн.

Сплачено за 7 місяців 2017 року податків до бюджетів усіх рівнів 6 471,9 млн грн, розрахунків зі страхування – 905,4 млн грн.

Загальна сума сплати податків до бюджетів усіх рівнів та розрахунків зі страхування склала 7 377,3 млн грн.

Крім того, сплачено ПДВ при митному оформленні СЯП – 1 461,6 млн грн, що на 171,7 млн грн більше, ніж за аналогічний період 2016 року (1 289,9 млн грн).

Довідково:

За 7 місяців 2016 р. було сплачено до бюджетів усіх рівнів 3 516,9 млн грн, а загальна сума, враховуючи розрахунки зі страхування – 4 322,8 млн грн.

Заборгованість до бюджетів усіх рівнів по ДП «НАЕК «Енергоатом» (станом на 31.07.2017) становила 2 296,0 млн грн, заборгованість по розрахунках зі страхування склала 66,8 млн грн.

Всього заборгованість з платежів до бюджетів усіх рівнів та по розрахунках зі страхування становить 2 362,8 млн грн.

Довідково:

Заборгованість до бюджетів усіх рівнів станом на 31.07.2016 по ДП «НАЕК «Енергоатом» становила 1 311,2 млн грн, по розрахунках зі страхування – 50,3 млн грн. Загальна сума по розрахунках до бюджетів усіх рівнів та по розрахунках зі страхування – 1 361,5 млн грн.

9. Капітальне будівництво*

Обсяг капітальних вкладень за 7 місяців 2017 року склав 2 063,2 млн грн, що на 111,9 млн грн менше, ніж за аналогічний період 2016 року (1 951,3 млн грн).

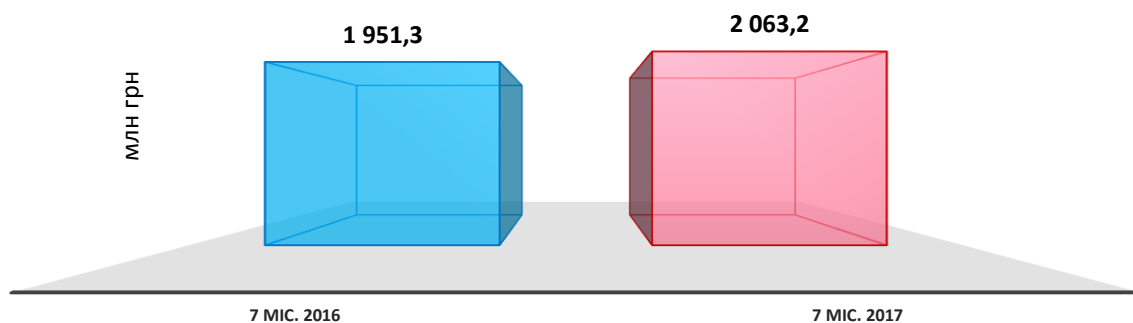


Рис. 6. Обсяг капітальних вкладень ДП «НАЕК «Енергоатом»

За 7 місяців 2017 року профінансовано капітальних вкладень на суму 4 293,0 млн грн, що на 910,3 млн грн більше, ніж за аналогічний період 2016 року (3 382,6 млн грн)

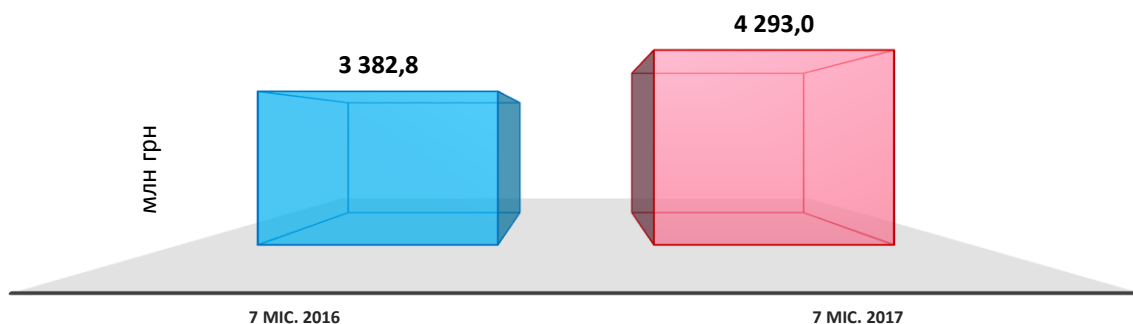


Рис. 7. Фінансування капітальних вкладень ДП «НАЕК «Енергоатом»

*Примітка: дані наведені з урахуванням округлень

10. Чисельність працівників ДП «НАЕК «Енергоатом»

Чисельність штатних працівників Компанії за 7 місяців 2017 року становила 34 052 особи, що на 156 осіб менше, ніж за аналогічний період 2016 року (34 208 осіб).

Чисельність ліцензованого персоналу за 7 місяців 2017 року становила 413 спеціалістів, що на 6 спеціалістів менше, ніж за 7 місяців 2016 року (419 спеціалістів).

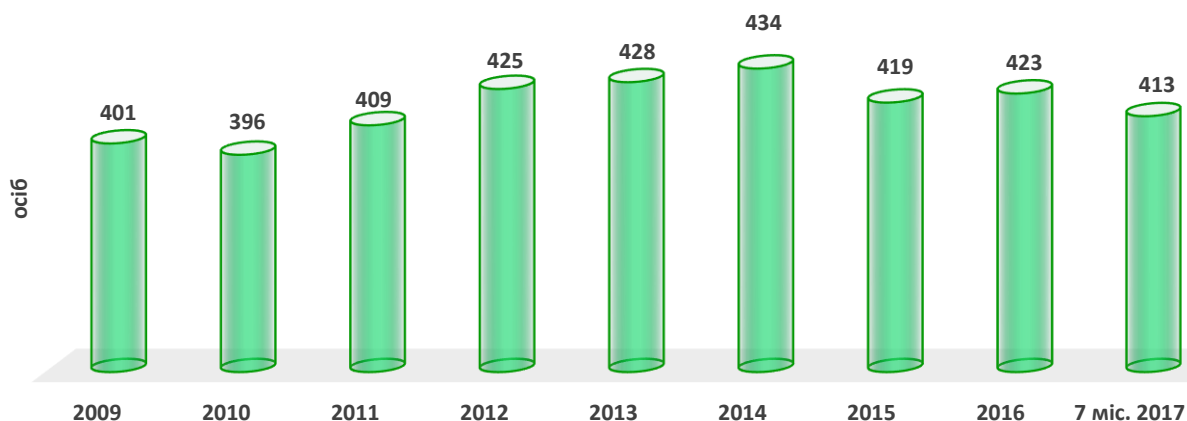


Рис.8. Чисельність ліцензованого персоналу ДП «НАЕК «Енергоатом»