

Підсумки роботи ДП «НАЕК «Енергоатом» за 7 місяців 2018 року

У ДП «НАЕК «Енергоатом» у звітному періоді в експлуатації перебувало:

- 15 енергоблоків АЕС встановленою потужністю 13 835 МВт;
- 2 гідроагрегати ТГАЕС встановленою потужністю 302 МВт;
- 2 гідроагрегати ОлГЕС встановленою потужністю 11,5 МВт.

За 7 місяців 2018 року частка електроенергії ДП «НАЕК «Енергоатом» у вітчизняній електроенергетиці становила:

- ◆ від обсягу виробництва – 50,8%;
- ◆ у структурі Енергоринку – 52,1%.

1. Виробничі показники

За 7 місяців 2018 року вироблено 46 761,9 млн кВт·год електроенергії, що більше планового показника на 344,3 млн кВт·год (план – 46 417,6 млн кВт·год). Планове завдання з виробництва електроенергії виконано на 100,7%.

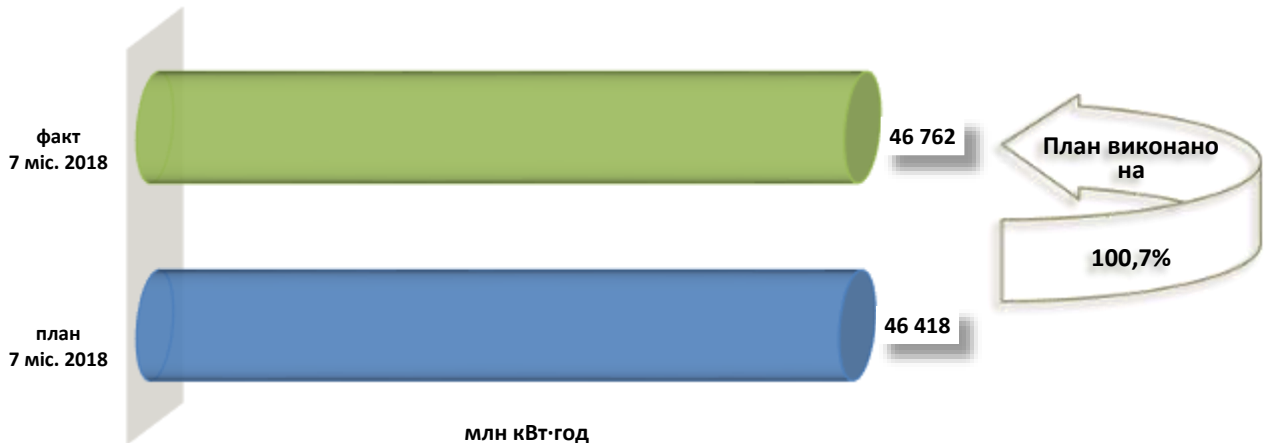


Рис. 1. Виробництво електроенергії ДП «НАЕК «Енергоатом»

За 7 місяців 2018 року до Енергоринку відпущено 43 978,9 млн кВт·год електроенергії, що більше планового завдання на 471,3 млн кВт·год (план – 43 507,6 млн кВт·год). Планове завдання з відпуску електроенергії виконано на 101,1%.

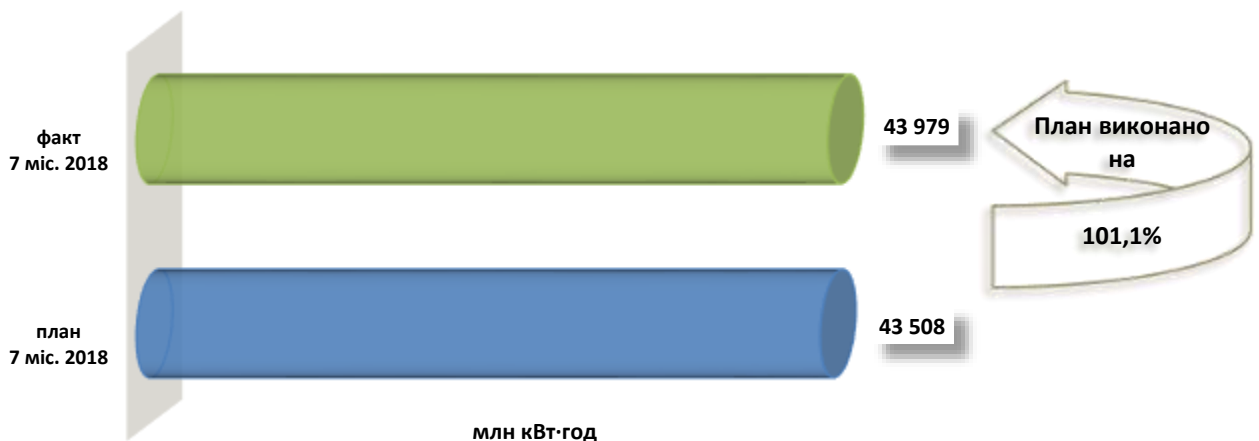


Рис. 2. Відпуск електроенергії ДП «НАЕК «Енергоатом»

Коефіцієнт використання встановленої потужності за 7 місяців 2018 року склав 66,3%.

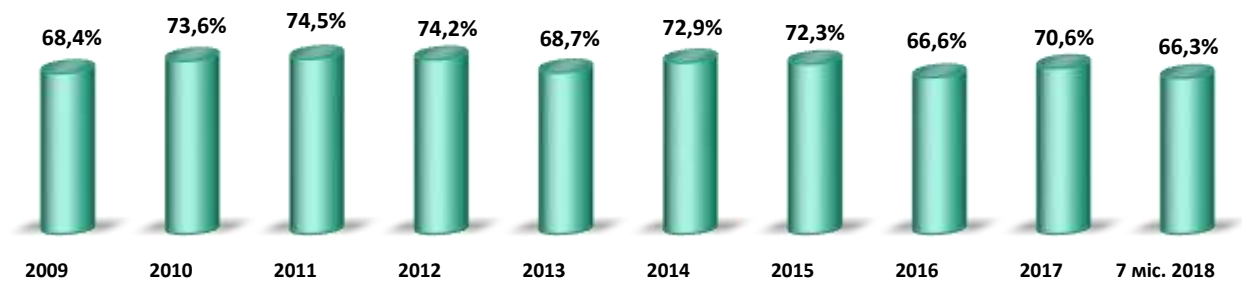


Рис. 3. Коефіцієнт використання встановленої потужності енергоблоків АЕС

Коефіцієнт готовності несення номінального електричного навантаження за 7 місяців 2018 року склав 67,0%.

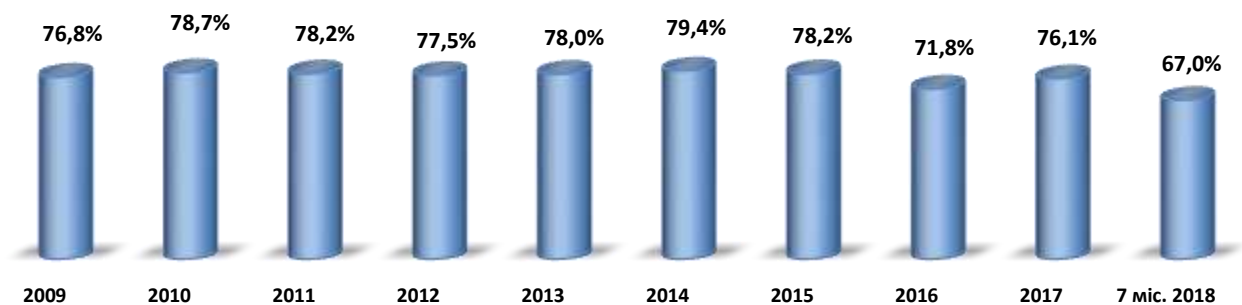


Рис. 4. Коефіцієнт готовності несення номінального електричного навантаження АЕС

2. Ремонтна кампанія

За 7 місяців 2018 року виконано:

- **вісім планово-попереджувальних ремонтів** (е/блок №6 ЗАЕС - капітальний ремонт, е/блок №1 РАЕС – середній ремонт, е/блок №1 ХАЕС – капітальний ремонт, е/блок №2 РАЕС – середній ремонт, е/блок №2 ЗАЕС – середній ремонт, е/блок №2 ЮУАЕС – середній ремонт, е/блок №3 ЮУАЕС – середній ремонт, е/блок №3 РАЕС – середній ремонт).

Станом на 31.07.2018 виконувалося чотири ремонти, із яких два середніх на енергоблоках №4 ЗАЕС, №1 ЮУАЕС та два капітальних на енергоблоках №5 ЗАЕС, №4 РАЕС.

Загальна тривалість перебування енергоблоків у планово-попереджувальних ремонтах – 919,72 доби, у т.ч. закінчених – 659,78 доби;

- **один поточний плановий** на енергоблоці №2 ЗАЕС тривалістю – 4,65 діб.
- **п'ять поточних позапланових ремонтів** (е/блок №2 ХАЕС – два ремонти, е/блок №6 ЗАЕС, е/блок №1 ХАЕС, е/блок №2 ЮУАЕС).

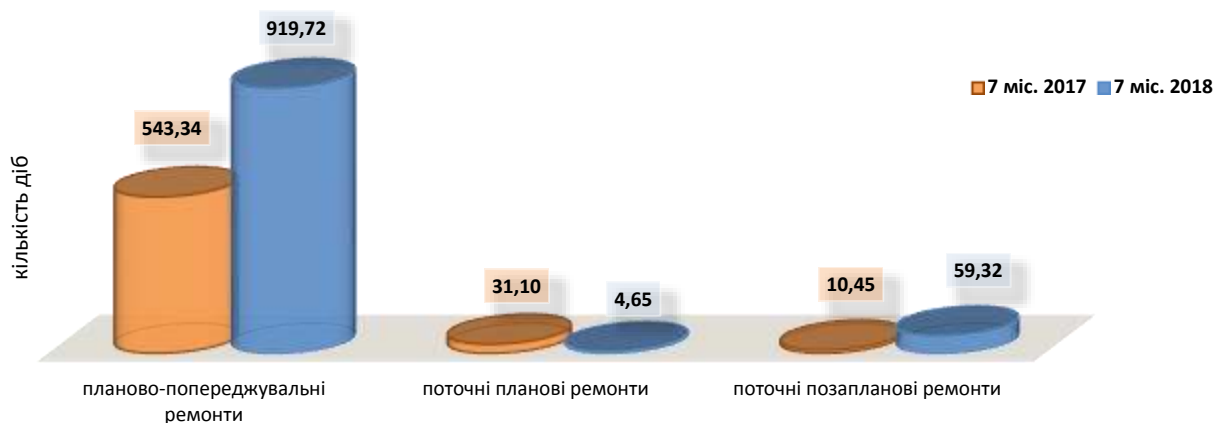
Загальна тривалість перебування енергоблоків у поточних позапланових ремонтах – 59,32 доби.

За 7 місяців 2018 року загальна тривалість перебування енергоблоків у ремонтах становила 983,69 доби.

Довідково:

За 7 місяців 2017 року загальна тривалість перебування енергоблоків у ремонтах становила 584,89 доби.

Фактичне скорочення термінів проведення планово-попереджувальних ремонтів енергоблоків за 7 місяців 2018 року склало 37,32 доби, що дозволило додатково виробити 811,3 млн кВт·год електроенергії.



**Загальна тривалість перебування енергоблоків у ремонтах: 7 міс. 2018 р. - 983,69 доби
7 міс. 2017 р. - 584,89 доби**

*Примітка: дані наведені з урахуванням округлень

Рис. 5. Тривалість перебування енергоблоків АЕС у ремонтах

3. **Порушення у роботі АЕС**

За 7 місяців 2018 року сталося 13 порушень у роботі АЕС.

4. **Охорона праці та пожежна безпека**

За 7 місяців 2018 року в ДП «НАЕК «Енергоатом» сталося 5 нещасних випадків.

Пожеж за 7 місяців 2018 року **не було**.

5. **Стан радіаційної безпеки**

Радіаційні параметри, що характеризують роботу АЕС ДП «НАЕК «Енергоатом» за звітний період, **не перевищували нормативних значень**, а радіаційний захист персоналу та населення забезпечувались на достатньому рівні.

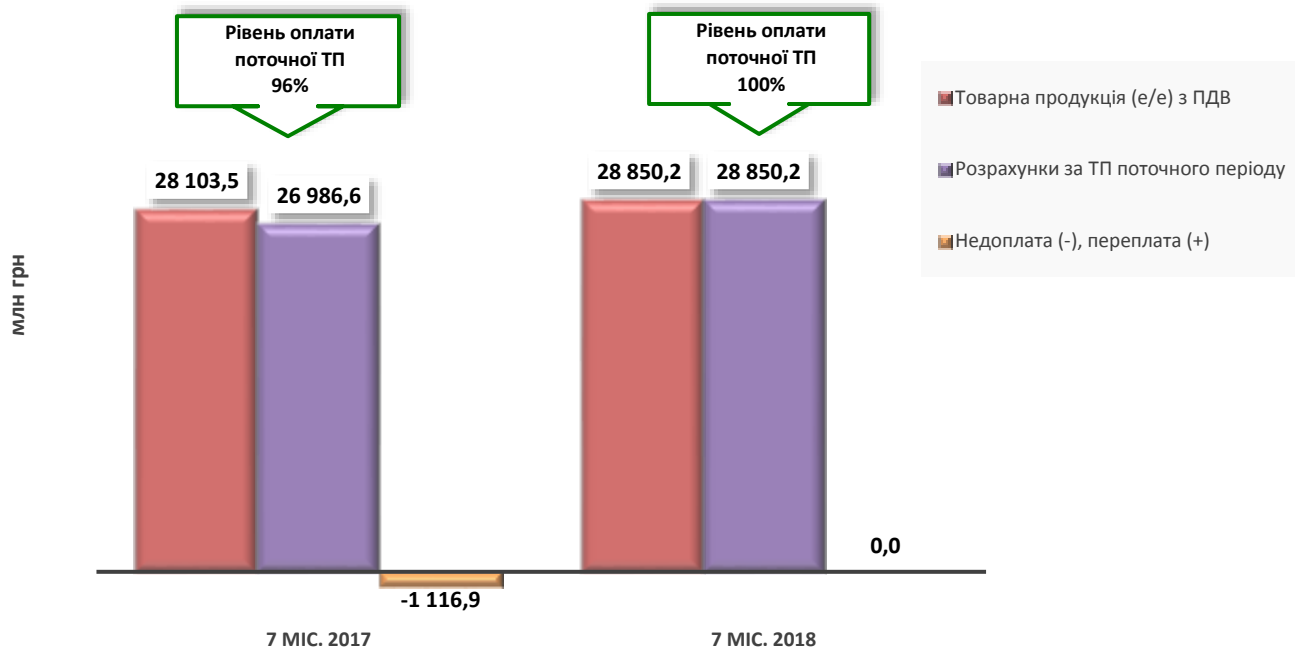
Експлуатація атомних електростанцій у звітному періоді не викликала жодних екологічних змін, які б свідчили про погіршення стану навколишнього середовища в районі їх розташування. Рівень безпеки АЕС України відповідає вимогам національного законодавства та міжнародним рекомендаціям.

6. **Обсяг товарної продукції**

За 7 місяців 2018 року до ОРЕ відпущено електроенергії на суму 28 850,2 млн грн (з ПДВ), що на 746,7 млн грн, або на 2,7% більше, ніж за 7 місяців 2017 року (28 103,5 млн грн, з ПДВ).

7. **Стан розрахунків за відпущену електроенергію**

Розрахунки ДП «Енергоринок» за відпущену електроенергію за 7 місяців 2018 року (станом на 15.08.2018) склали 28 850,2 млн грн (з ПДВ), або 100% від ТП 7 місяців 2018 року.



*Примітка: дані наведені з урахуванням округлень

Рис. 6. Стан розрахунків ДП «Енергоринок» поточної товарної продукції (електроенергії) ДП «НАЕК «Енергоатом»

Заборгованість ДП «Енергоринок» перед ДП «НАЕК «Енергоатом» (станом на 31.07.2018), з урахуванням відпущеної в попередні періоди електроенергії, склала 11 980,6 млн грн, що на 1 021,5 млн грн менше, ніж за аналогічний період 2017 року (13 002,1 млн грн).

8. Сплата податків

Нараховано за 7 місяців 2018 року платежів до бюджетів усіх рівнів 6 491,3 млн грн, розрахунків зі страхування – 1 160,7 млн грн.

Загальна сума нарахувань платежів до бюджетів усіх рівнів та розрахунків зі страхування склала 7 652,0 млн грн.

Сплачено за 7 місяців 2018 року платежів до бюджетів усіх рівнів 5 232,3 млн грн, розрахунків зі страхування – 1 162,0 млн грн.

Загальна сума сплати платежів до бюджетів усіх рівнів та розрахунків зі страхування склала 6 394,3 млн грн.

Крім того, сплачено ПДВ при митному оформленні СЯП – 1 377,5 млн грн, що на 84,1 млн грн менше, ніж за 7 місяців 2017 року (1 461,6 млн грн).

Довідково:

За 7 місяців 2017 року було сплачено платежів до бюджетів усіх рівнів 6 471,9 млн грн, а загальна сума, враховуючи розрахунки зі страхування – 7 377,3 млн грн.

Заборгованість (станом на 31.07.2018) із платежів до бюджетів усіх рівнів становила 550,9 млн грн, із розрахунків зі страхування – 71,4 млн грн.

Загальна заборгованість ДП «НАЕК «Енергоатом» із платежів до бюджетів усіх рівнів та розрахунків зі страхування – 622,3 грн.

Довідково:

Станом на 31.07.2017 заборгованість із платежів до бюджетів усіх рівнів по ДП «НАЕК «Енергоатом» становила 2 296,0 млн грн, із розрахунків зі страхування – 66,8 млн грн. Загальна сума заборгованості із платежів до бюджетів усіх рівнів та розрахунків зі страхування – 2 362,8 млн грн.

9. Капітальне будівництво*

Обсяг капітальних вкладень за 7 місяців 2018 року склав 5 653,7 млн грн, що на 3 590,5 млн грн більше, ніж за 7 місяців 2017 року (2 063,2 млн грн).

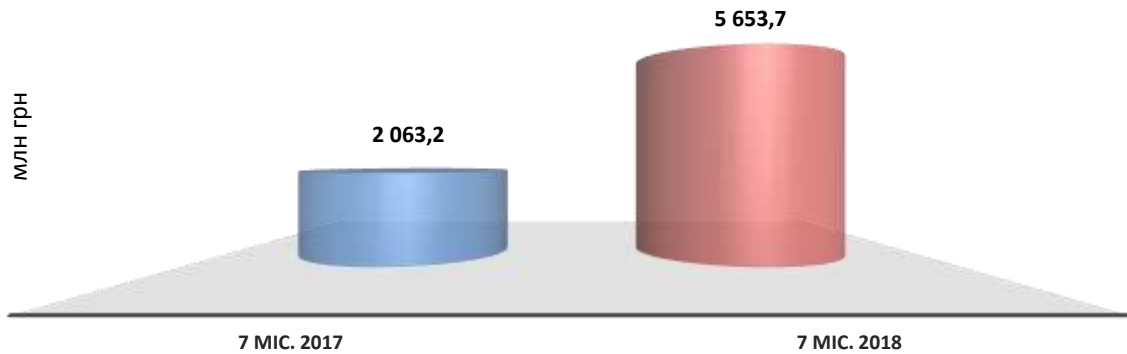


Рис. 6. Обсяг капітальних вкладень ДП «НАЕК «Енергоатом»

За 7 місяців 2018 року профінансовано капітальних вкладень на суму 7 168,0 млн грн, що на 2 874,9 млн грн більше, ніж за 7 місяців 2017 року (4 293,0 млн грн).



Рис. 7. Фінансування капітальних вкладень ДП «НАЕК «Енергоатом»

*Примітка: дані наведені з урахуванням округлень

10. Чисельність штатних працівників ДП «НАЕК «Енергоатом»

Чисельність штатних працівників Компанії за 7 місяців 2018 року становила 33 754 працівники, що на 298 працівників менше, ніж за 7 місяців 2017 року (34 052 працівники).

Чисельність ліцензованого персоналу за 7 місяців 2018 року становила 408 спеціалістів, що на 5 спеціалістів менше, ніж за аналогічний період 2017 року (413 спеціалістів).

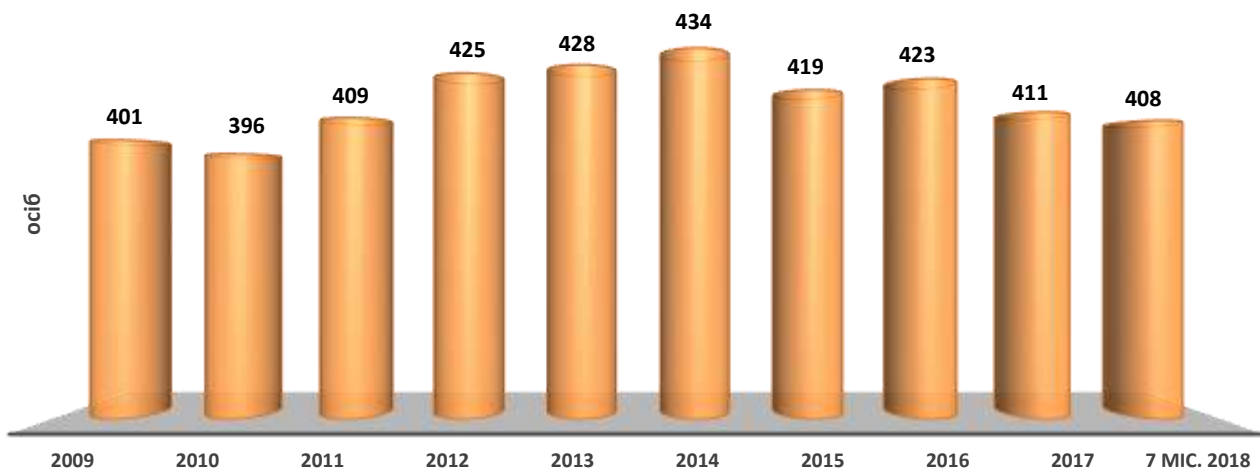


Рис.8. Чисельність ліцензованого персоналу ДП «НАЕК «Енергоатом»