

Підсумки роботи ДП «НАЕК «Енергоатом» за 8 місяців 2017 року

У ДП «НАЕК «Енергоатом» у звітному періоді в експлуатації перебувало:

- 15 енергоблоків АЕС встановленою потужністю 13 835 МВт;
- 2 гідроагрегати ТГАЕС встановленою потужністю 302 МВт;
- 2 гідроагрегати ОлГЕС встановленою потужністю 11,5 МВт.

За 8 місяців 2017 року частка електроенергії ДП «НАЕК «Енергоатом» у вітчизняній електроенергетиці становила:

- ◆ від обсягу виробництва – 57,2%, що на 5,6% більше, ніж за аналогічний період 2016 року;
- ◆ у структурі Енергоринку – 58,6%, що на 5,6% більше, ніж за аналогічний період 2016 року.

1. Виробничі показники

За 8 місяців 2017 року вироблено 58 458,7 млн кВт·год електроенергії, що більше планового показника на 3 157,3 млн кВт·год (план – 55 301,4 млн кВт·год). Планове завдання з виробництва електроенергії виконано на 105,7%. Порівняно з аналогічним періодом минулого року виробництво збільшилось на 6 889,6 млн кВт·год (8 місяців 2016 року – 51 569,1 млн кВт·год).

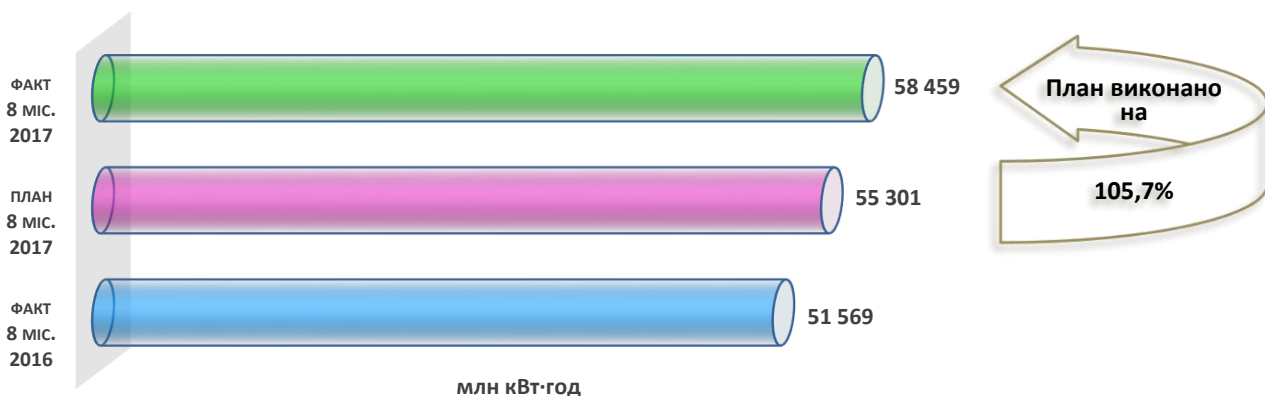


Рис. 1. Виробництво електроенергії ДП «НАЕК «Енергоатом»

За 8 місяців 2017 року до Енергоринку відпущено 54 893,1 млн кВт·год електроенергії, що більше планового завдання на 3 212,0 млн кВт·год (план – 51 681,1 млн кВт·год). Планове завдання з відпуску електроенергії виконано на 106,2%. Порівняно з аналогічним періодом минулого року відпуск збільшився на 6 571,5 млн кВт·год (8 місяців 2016 року - 48 321,6 млн кВт·год).

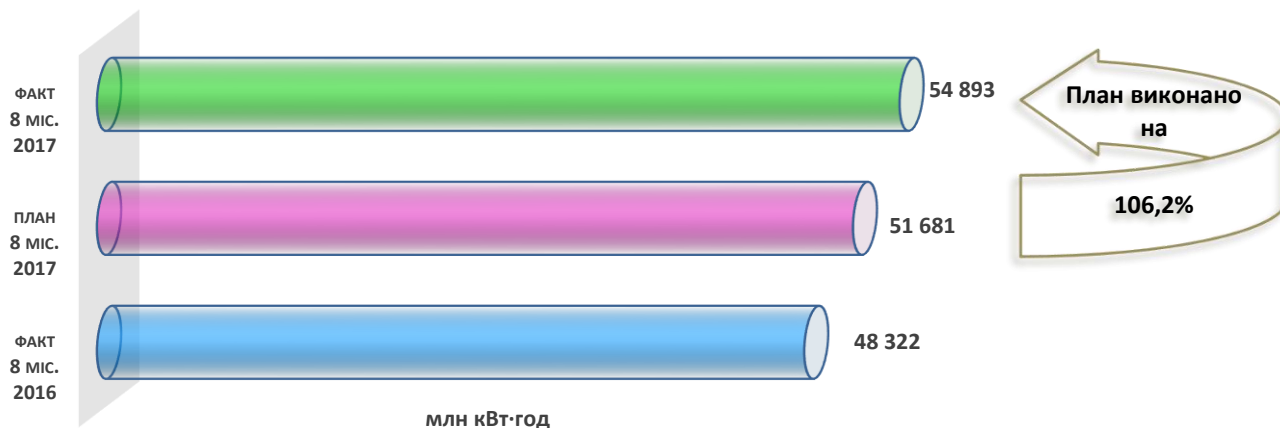


Рис. 2. Відпуск електроенергії ДП «НАЕК «Енергоатом»

Коефіцієнт використання встановленої потужності за 8 місяців 2017 року склав 72,3%, що на 8,8% більше, ніж за 8 місяців 2016 року (63,5%).

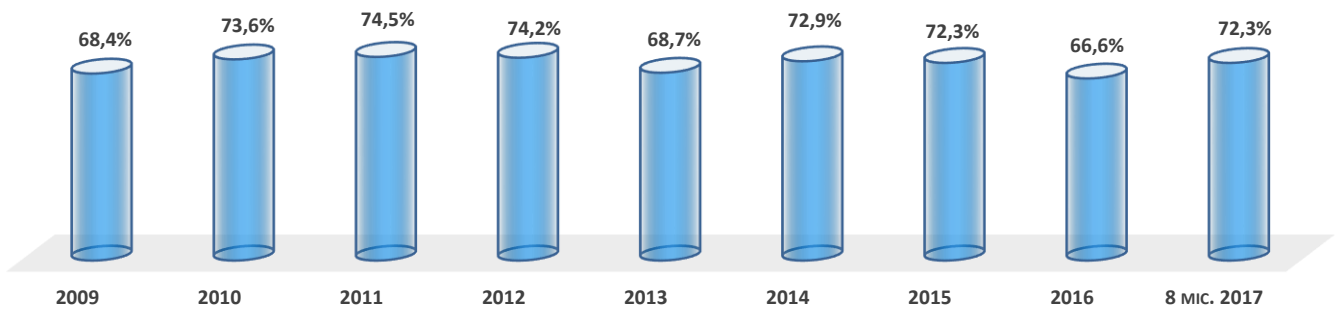


Рис. 3. Коефіцієнт використання встановленої потужності енергоблоків АЕС

Коефіцієнт готовності несення номінального електричного навантаження за 8 місяців 2017 року склав 78,7%, що на 9,6% більше, ніж за 8 місяців 2016 року (69,1%).

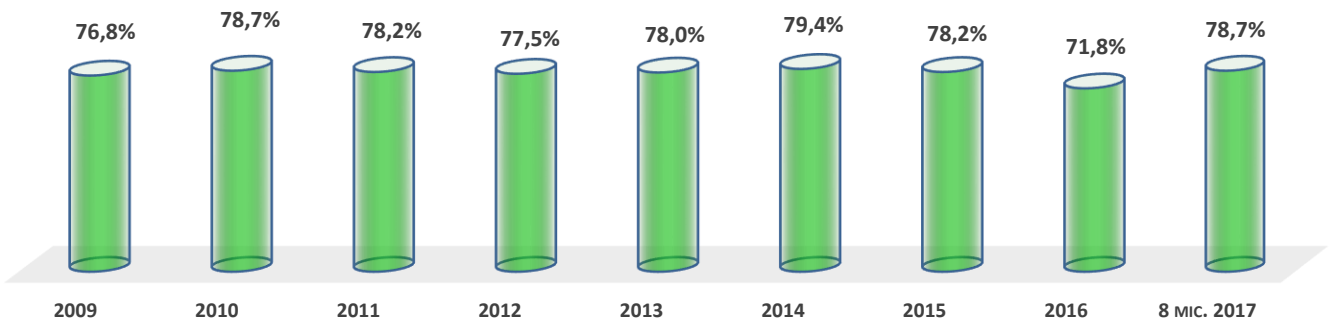


Рис. 4. Коефіцієнт готовності несення номінального електричного навантаження АЕС

2. Ремонтна кампанія

За 8 місяців 2017 року виконано:

- **сім планово-попереджувальних ремонтів** (№№1, 2, 4 РАЕС - середні ремонти, №№2, 3 ЮУАЕС – середні ремонти, №3 РАЕС – капітальний ремонт, №5 ЗАЕС - середній ремонт).

Станом на 31.08.2017 виконувалися: чотири середніх ремонти на енергоблоках №№3, 4, 1 ЗАЕС, №2 ХАЕС та один капітальний ремонт на енергоблоці №1 ЮУАЕС. Загальна тривалість перебування енергоблоків у планово-попереджувальних ремонтах – 669,49 діб;

- **три поточних планових ремонти** (№2 ЮУАЕС, №3 РАЕС, №2 ЗАЕС). Загальна тривалість перебування енергоблоків у поточних планових ремонтах – 31,60 діб;

- **чотири поточних позапланових ремонти** (№3 ЮУАЕС, №№1, 3 РАЕС, №6 ЗАЕС).

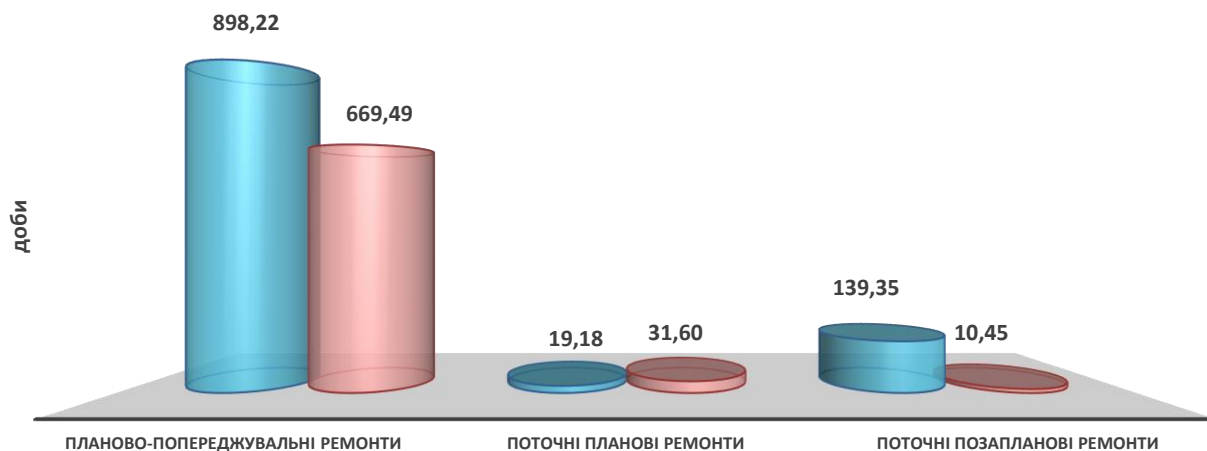
Загальна тривалість перебування енергоблоків у поточних позапланових ремонтах – 10,45 доби.

За 8 місяців 2017 року загальна тривалість перебування енергоблоків у ремонтах становила 711,54 діб.

Довідково:

За 8 місяців 2016 р. загальна тривалість перебування енергоблоків у ремонтах становила 1 056,75 доби.

Фактичне скорочення термінів проведення ремонтів енергоблоків за 8 місяців 2017 року склало 39,14 доби, що дозволило додатково виробити майже 730,6 млн кВт·год електроенергії.



**Загальна тривалість перебування енергоблоків у ремонтах: 8 місяців 2017 р. - 711,54 доби
8 місяців 2016 р. - 1 056,75 доби**

*Примітка: дані наведені з урахуванням округлень

Рис. 4. Тривалість перебування енергоблоків АЕС у ремонтах

3. **Порушення у роботі АЕС**

За 8 місяців 2017 року сталося 6 порушень у роботі АЕС, що на 1 порушення менше, ніж за аналогічний період 2016 року (7 порушень).

4. **Охорона праці та пожежна безпека**

За 8 місяців 2017 року у ДП «НАЕК «Енергоатом» сталося 3 нещасних випадки, що на 2 менше, ніж за аналогічний період 2016 року.

За 8 місяців 2017 року пожеж **не було**.

Довідково:

За 8 місяців 2016 року сталося 5 нещасних випадків.

За 8 місяців 2016 року пожеж не було.

5. **Стан радіаційної безпеки**

Радіаційні параметри, що характеризують роботу АЕС ДП «НАЕК «Енергоатом» за звітний період 2017 року, **не перевищували нормативних значень**, а радіаційний захист персоналу та населення забезпечувались на достатньому рівні.

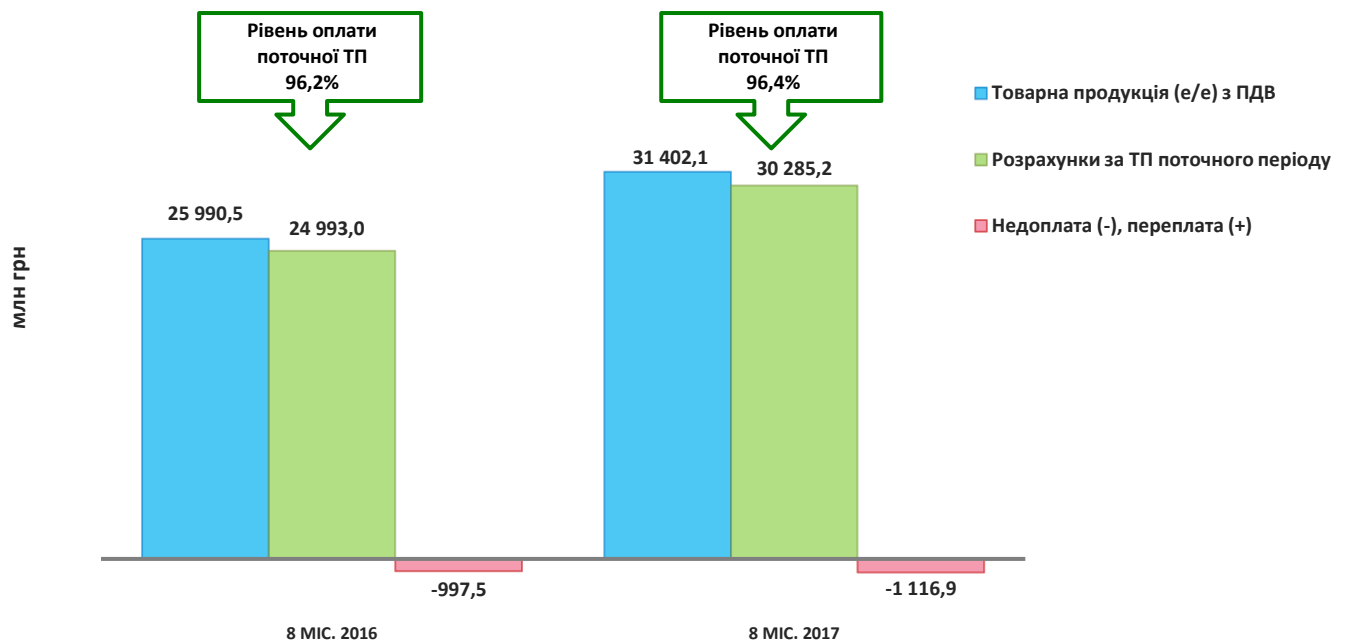
Експлуатація атомних електростанцій у звітному періоді не викликала жодних екологічних змін, які б свідчили про погіршення стану навколишнього середовища в районі їх розташування. Рівень безпеки АЕС України відповідає вимогам національного законодавства та міжнародним рекомендаціям.

6. **Обсяг товарної продукції**

За 8 місяців 2017 року до ОПЕ відпущено електроенергії на суму 31 402,1 млн грн (з ПДВ), що на 5 411,6 млн грн або на 20,8% більше, ніж за 8 місяців 2016 року (25 990,5 млн грн, з ПДВ).

7. **Стан платежів за відпущену електроенергію**

Розрахунки ДП «Енергоринок» за відпущену електроенергію за 8 місяців 2017 року (станом на 15.09.2017) склали 30 285,2 млн грн (з ПДВ), або 96,4% від ТП 8 місяців 2017 року.



*Примітка: дані наведені з урахуванням округлень

Рис. 5. Стан оплати ДП «Енергоринок» поточної товарної продукції (електроенергії) ДП «НАЕК «Енергоатом»

Недоплата ДП «Енергоринок» перед ДП «НАЕК «Енергоатом» за 8 місяців 2017 року (станом на 15.09.2017) склала 1 116,9 млн грн.

Заборгованість ДП «Енергоринок» перед ДП «НАЕК «Енергоатом» (станом на 31.08.2017), з урахуванням відпущеної в попередні періоди електроенергії, склала 12 514,9 млн грн, що на 841,5 млн грн більше, ніж за аналогічний період 2016 року (11 673,4 млн грн)

8. Сплата податків

Нараховано за 8 місяців 2017 року податків до бюджетів усіх рівнів 7 885,9 млн грн, розрахунків зі страхування – 1 035,8 млн грн.

Загальна сума нарахувань до бюджетів усіх рівнів та розрахунків зі страхування склала 8 921,7 млн грн.

Сплачено за 8 місяців 2017 року податків до бюджетів усіх рівнів 8 285,3 млн грн, розрахунків зі страхування – 1 041,0 млн грн.

Загальна сума сплати податків до бюджетів усіх рівнів та розрахунків зі страхування склала 9 326,3 млн грн.

Крім того, сплачено ПДВ при митному оформленні СЯП – 1 676,8 млн грн, що на 5,1 млн грн менше, ніж за аналогічний період 2016 року (1 681,9 млн грн).

Довідково:

За 8 місяців 2016 р. було сплачено до бюджетів усіх рівнів 4 958,2 млн грн, а загальна сума, враховуючи розрахунки зі страхування – 5 885,7 млн грн.

Заборгованість до бюджетів усіх рівнів по ДП «НАЕК «Енергоатом» (станом на 31.08.2017) становила 1 045,5 млн грн, заборгованість по розрахунках зі страхування склала 54,3 млн грн.

Всього заборгованість з платежів до бюджетів усіх рівнів та по розрахунках зі страхування становить 1 099,8 млн грн.

Довідково:

Заборгованість до бюджетів усіх рівнів станом на 31.08.2016 по ДП «НАЕК «Енергоатом» становила 96,5 млн грн, по розрахунках зі страхування – 51,3 млн грн. Загальна сума по розрахунках до бюджетів усіх рівнів та по розрахунках зі страхування – 147,8 млн грн.

9. Капітальне будівництво*

Обсяг капітальних вкладень за 8 місяців 2017 року склав 2 585,1 млн грн, що на 255,1 млн грн менше, ніж за аналогічний період 2016 року (2 329,9 млн грн).

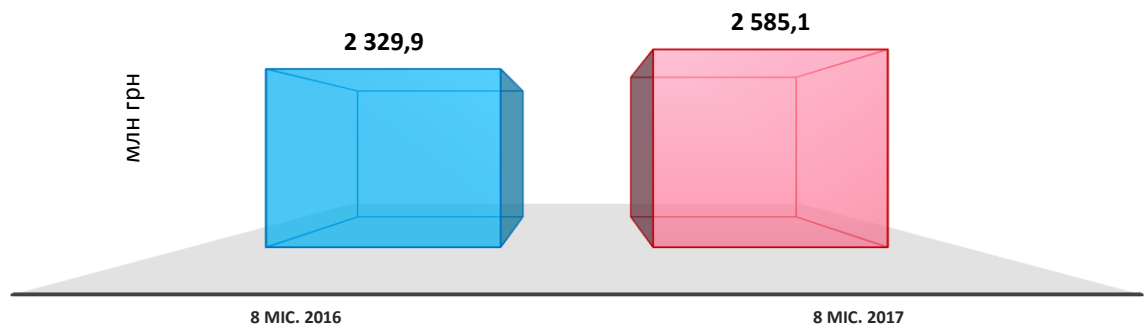


Рис. 6. Обсяг капітальних вкладень ДП «НАЕК «Енергоатом»

За 8 місяців 2017 року профінансовано капітальних вкладень на суму 4 577,3 млн грн, що на 823,3 млн грн більше, ніж за аналогічний період 2016 року (3 754,0 млн грн)

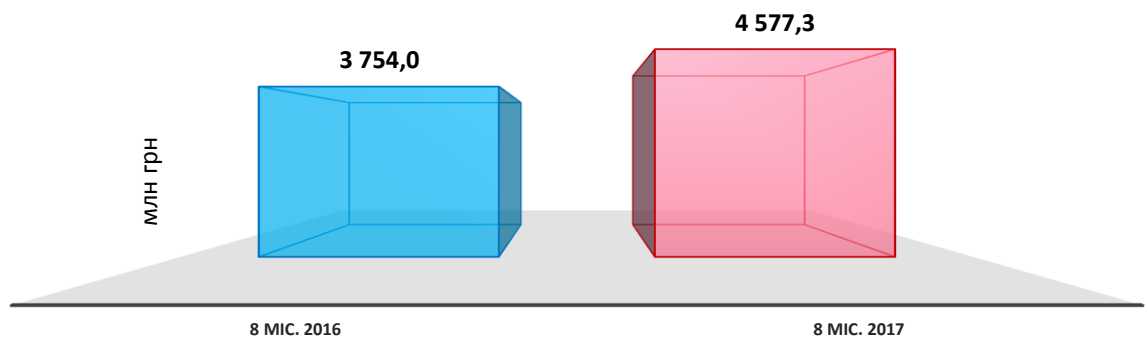


Рис. 7. Фінансування капітальних вкладень ДП «НАЕК «Енергоатом»

*Примітка: дані наведені з урахуванням округлень

10. Чисельність працівників ДП «НАЕК «Енергоатом»

Чисельність штатних працівників Компанії за 8 місяців 2017 року становила 34 057 осіб, що на 152 особи менше, ніж за аналогічний період 2016 року (34 209 осіб).

Чисельність ліцензованого персоналу за 8 місяців 2017 року становила 412 спеціалістів, що на 5 спеціалістів менше, ніж за 8 місяців 2016 року (417 спеціалістів).

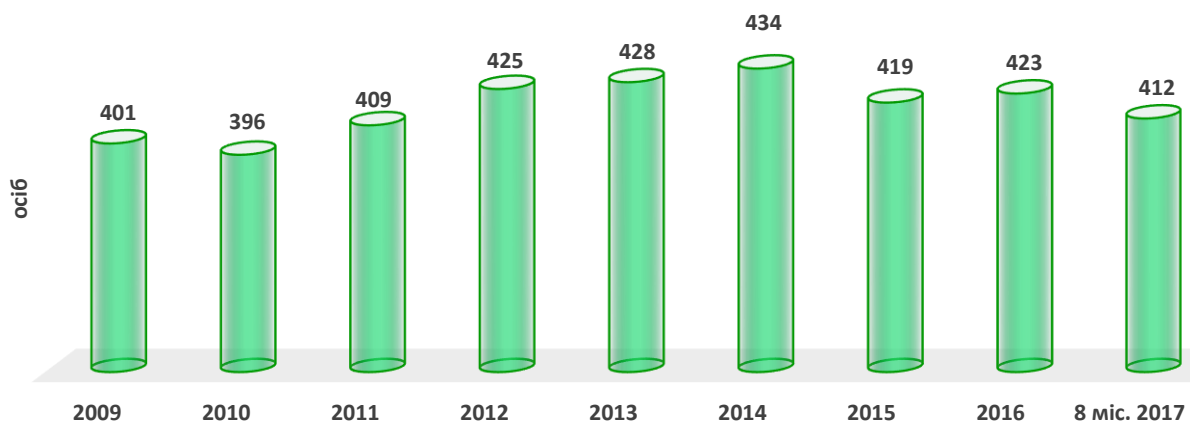


Рис.8. Чисельність ліцензованого персоналу ДП «НАЕК «Енергоатом»