

Підсумки роботи ДП «НАЕК «Енергоатом» за 9 місяців 2016 року

У ДП «НАЕК «Енергоатом» у звітному періоді в експлуатації перебувало:

- 15 енергоблоків АЕС встановленою потужністю 13 835 МВт;
- 2 гідроагрегати ТГАЕС встановленою потужністю 302 МВт;
- 2 гідроагрегати ОлГЕС встановленою потужністю 11,5 МВт.

За 9 місяців 2016 року частка електроенергії ДП «НАЕК «Енергоатом» у вітчизняній електроенергетиці становила:

- ♦ від обсягу виробництва – 51,8%;
- ♦ у структурі Енергоринку – 53,2%.

1. Виробничі показники

За 9 місяців 2016 року вироблено 57 700,9 млн кВт·год електроенергії, що більше планового показника на 1 097,9 млн кВт·год (план – 56 603,0 млн кВт·год). Планове завдання з виробництва електроенергії виконано на 101,9%. За 9 місяців 2016 року вироблено електроенергії на 6 688,5 млн кВт·год менше, ніж за 9 місяців 2015 року (64 389,5 млн кВт·год).

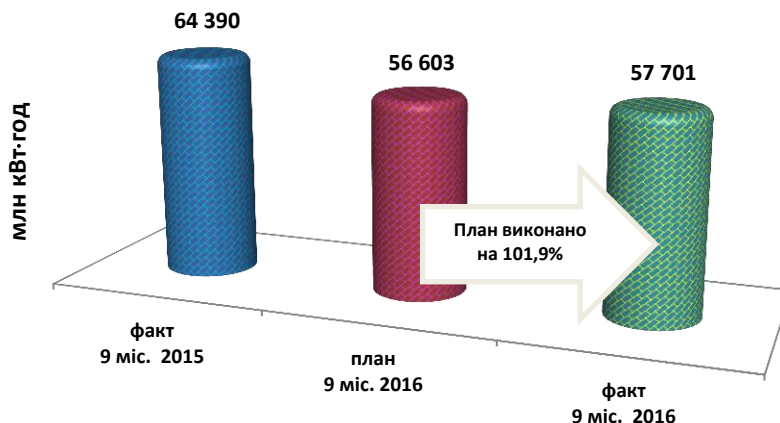


Рис. 1. Виробництво електроенергії ДП «НАЕК «Енергоатом»

За 9 місяців 2016 року до Енергоринку відпущено 54 038,1 млн кВт·год електроенергії, що більше планового завдання на 1 280,7 млн кВт·год (план – 52 757,4 млн кВт·год). Планове завдання з відпуску електроенергії виконано на 102,4%. За 9 місяців 2016 року відпущено електроенергії на 6 503,1 млн кВт·год менше, ніж за 9 місяців 2015 року (60 541,3 млн кВт·год).

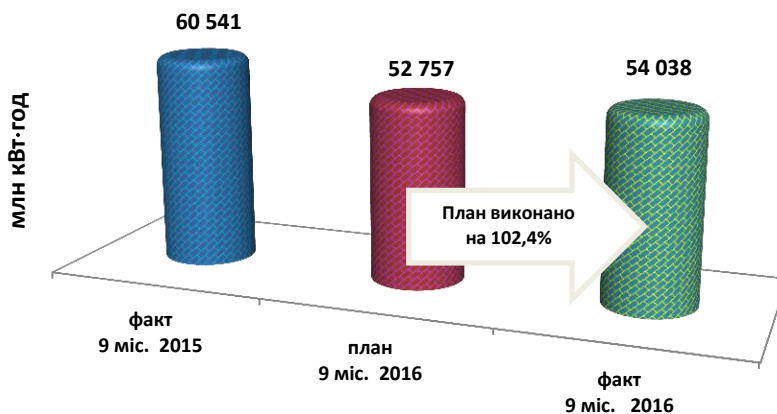


Рис. 2. Відпуск електроенергії ДП «НАЕК «Енергоатом»

Коефіцієнт використання встановленої потужності за 9 місяців 2016 року склав 63,2%.

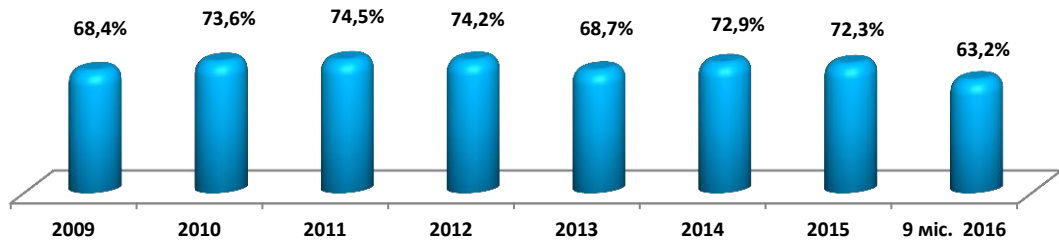


Рис. 3. Коефіцієнт використання встановленої потужності енергоблоків АЕС

Коефіцієнт готовності несення номінального електричного навантаження за 9 місяців 2016 року склав 69,0%.

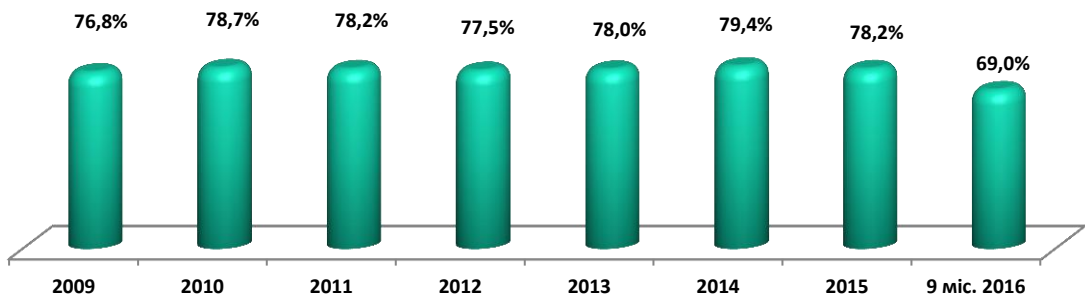


Рис. 4. Коефіцієнт готовності несення номінального електричного навантаження АЕС

2. Ремонтна кампанія

За 9 місяців 2016 року виконано:

- **вісім планово-попереджувальних ремонтів** (№1 ПАЕС - середній ремонт, №2 ПАЕС - середній ремонт, №3 ЮВАЕС – капітальний ремонт, №3 ЗАЕС – капітальний ремонт, №5 ЗАЕС - середній ремонт, №1 ЮВАЕС – середній ремонт, №1 ХАЕС – середній ремонт, №1 ЗАЕС – капітальний ремонт).

Станом на 30.09.2016 виконувалися: один капітальний ремонт на енергоблоці №4 ЗАЕС та три середніх ремонти на енергоблоках №2 ЗАЕС, №4 ПАЕС, №6 ЗАЕС. Загальна тривалість перебування енергоблоків у ремонтах – 1 024,14 діб;

- **чотири поточних планових ремонти** (№2 ЮВАЕС - три ремонти, №5 ЗАЕС). Загальна тривалість перебування енергоблоків у поточних планових ремонтах – 19,18 діб;

- **вісім поточних непланових ремонтів** (№3 ЮВАЕС, №1 ЮВАЕС, №3 ПАЕС – два ремонти, №6 ЗАЕС, №2 ЮВАЕС, №4 ЗАЕС – два ремонти,).

Загальна тривалість перебування енергоблоків у поточних непланових ремонтах – 139,35 діб, у т.ч. закінчених – 139,35 доби.

За 9 місяців 2016 року фактичне скорочення термінів проведення ремонтів енергоблоків склало 27,5 діб, що дозволило додатково виробити 474,8 млн кВт·год електроенергії.

За 9 місяців 2016 року загальна тривалість перебування енергоблоків у ремонтах становила 1 182,67 доби.

Довідково:

За 9 місяців 2015 р. загальна тривалість перебування енергоблоків у ремонтах становила 940,81 доби.

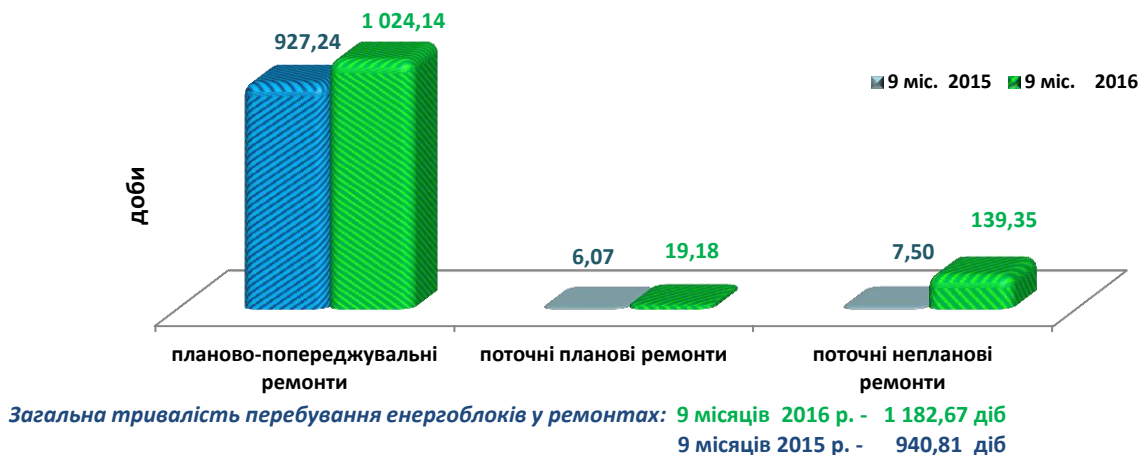


Рис. 5. Тривалість перебування енергоблоків АЕС у ремонтах

3. **Порушення в роботі АЕС**

За 9 місяців 2016 року сталося 7 порушень у роботі АЕС, що на 5 порушення менше, ніж за аналогічний період 2015 року (9 міс. 2015 р. - 12 порушень).

4. **Охорона праці та пожежна безпека**

За 9 місяців 2016 року в ДП «НАЕК «Енергоатом» сталося 5 нещасних випадків.

За 9 місяців 2016 року пожеж **не було**.

5. **Стан радіаційної безпеки**

Радіаційні параметри, що характеризують роботу АЕС ДП «НАЕК «Енергоатом» за звітний період, **не перевищували нормативних значень**, а радіаційний захист персоналу та населення забезпечувались на достатньому рівні.

Експлуатація атомних електростанцій у звітному періоді не викликала жодних екологічних змін, які б свідчили про погіршення стану навколишнього середовища в районі їх розташування. Рівень безпеки атомних станцій України відповідає вимогам національного законодавства та міжнародним рекомендаціям.

6. **Обсяг товарної продукції**

За 9 місяців 2016 року до ОРЕ відпущено електроенергії на суму 29 514,1 млн грн. (з ПДВ), що на 1 411,7 млн грн. або на 5% більше, ніж за 9 місяців 2015 року (28 102,4 млн грн., з ПДВ).

7. **Стан платежів за відпущену електроенергію**

Розрахунки ДП «Енергоринок» за відпущену електроенергію за 9 місяців 2016 року (станом на 15.10.2016) склали 28 516,6 млн грн. (з ПДВ), або 96,6% від ТП 9 місяців 2016 року.

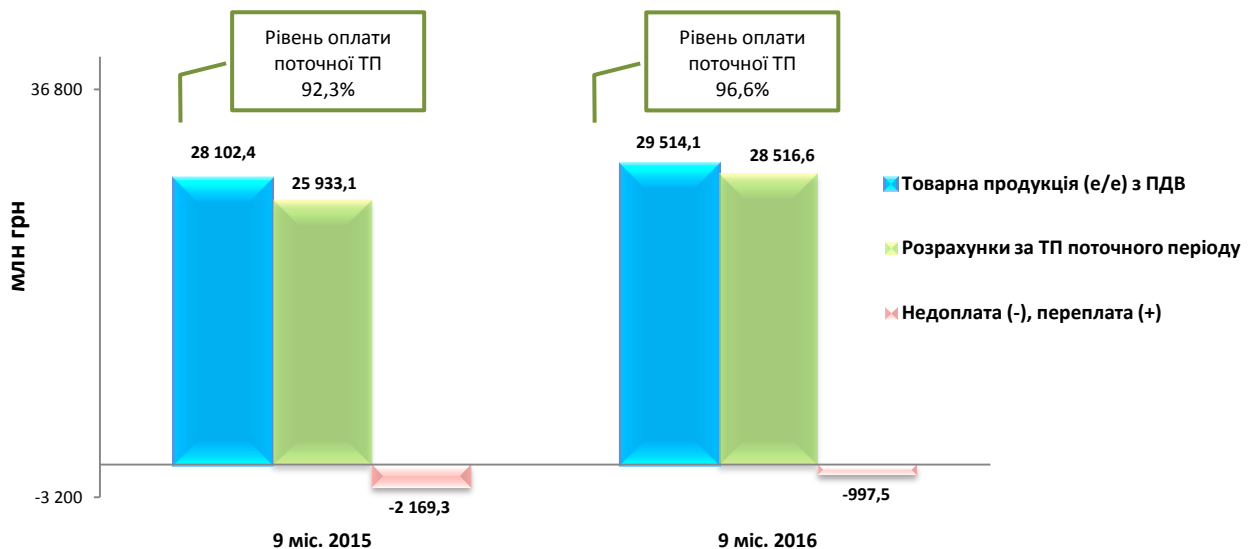


Рис. 6. Стан оплати ДП «Енергоринок» поточної товарної продукції (електроенергії) ДП «НАЕК «Енергоатом»

Недоплата ДП «Енергоринок» перед ДП «НАЕК «Енергоатом» за 9 місяців 2016 року (станом на 15.10.2016) склала **997,5 млн грн.**

Заборгованість ДП «Енергоринок» перед ДП «НАЕК «Енергоатом» (станом на 01.10.2016), з урахуванням відпущеної в попередні періоди електроенергії, склала 11 947,3 млн грн. (3,6 місяців безоплатної роботи енергоблоків Компанії), що на 1 786,9 млн грн. більше, ніж за аналогічний період 2015 року (10 160,4 млн грн.).

8. Сплата податків

Нараховано за 9 місяців 2016 року податків до бюджетів усіх рівнів – 6 031,6 млн грн., у зв'язку із сторнуванням суми зобов'язань частини чистого прибутку (доходу) за 2014 рік фактичне нарахування становить 1 266,6 млн грн., розрахунків зі страхування – 1 020,2 млн грн.

Загальна сума нарахувань до бюджетів усіх рівнів та розрахунків зі страхування склала 2 286,9 млн грн.

Сплачено до бюджетів усіх рівнів 5 066,7 млн грн., розрахунків зі страхування – 1 039,6 млн грн.

Загальна сума сплати податків до бюджетів усіх рівнів та розрахунків зі страхування склала 6 106,2 млн грн.

Крім того, сплачено ПДВ при митному оформленні СЯП – 1 912,7 млн грн.

Довідково:

За 9 місяців 2015 р. було сплачено до бюджетів усіх рівнів 3 969,6 млн грн., а загальна сума, враховуючи розрахунки зі страхування, – 5 353,3 млн грн.

Заборгованість до бюджетів усіх рівнів по ДП «НАЕК «Енергоатом» (станом на 01.10.2016) становила 823,6 млн грн. заборгованість по розрахунках зі страхування склала 49,4 млн грн.

Загальна заборгованість з платежів до бюджетів усіх рівнів та по розрахунках зі страхування становить 873,0 млн грн.

Довідково:

Заборгованість до бюджетів усіх рівнів станом на 01.10.2015 по ДП «НАЕК «Енергоатом» становила 5 052,5 млн грн., по розрахунках зі страхування – 91,3 млн грн.

Загальна сума заборгованості по розрахункам до бюджетів усіх рівнів та по розрахунках зі страхування, – 5 143,8 млн грн.

9. Капітальне будівництво

Обсяг капітальних вкладень за 9 місяців 2016 року склав 3 014,5 млн грн., що на 865,2 млн грн більше, ніж за 9 місяців 2015 року (2 149,3 млн грн.)

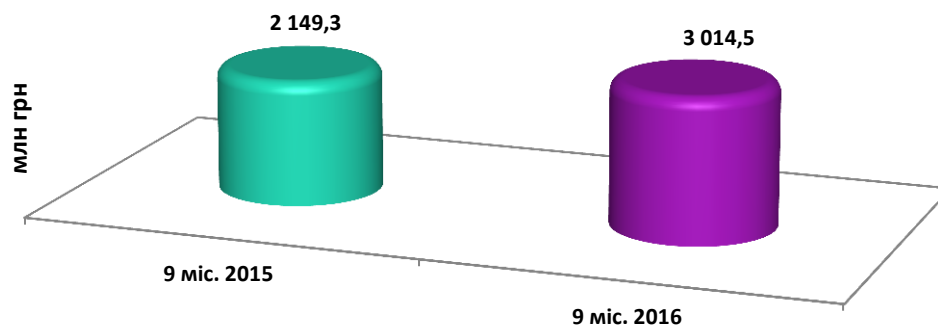


Рис. 7. Обсяг капітальних вкладень ДП «НАЕК «Енергоатом»

За 9 місяців 2016 року профінансовано капітальних вкладень на суму 4 488,4 млн грн., що на 1 599,5 млн грн. більше, ніж за 9 місяців 2015 року (2 888,9 млн грн.).

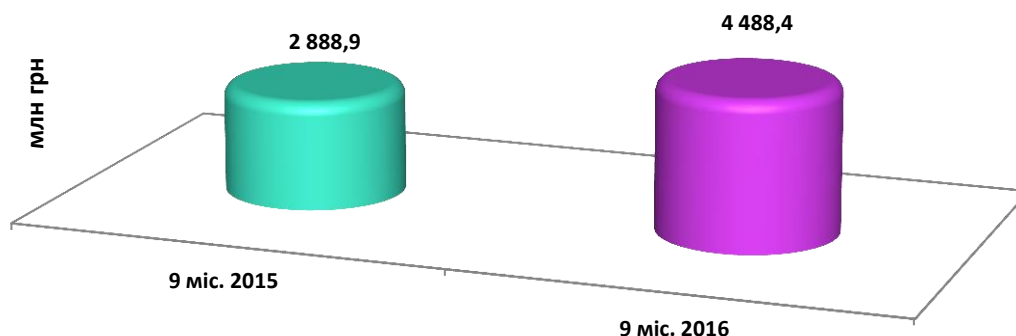


Рис. 8. Фінансування капітальних вкладень ДП «НАЕК «Енергоатом»

10. Чисельність працівників ДП «НАЕК «Енергоатом»

Чисельність штатних працівників Компанії за 9 місяців 2016 року становила 34 199 осіб, що на 69 осіб менше, ніж за аналогічний період 2015 року (34 268 осіб).

Чисельність ліцензованого персоналу за 9 місяців 2016 року становила 418 спеціалістів, що на одного спеціаліста менше, ніж за аналогічний період 2015 року (419 спеціалістів).

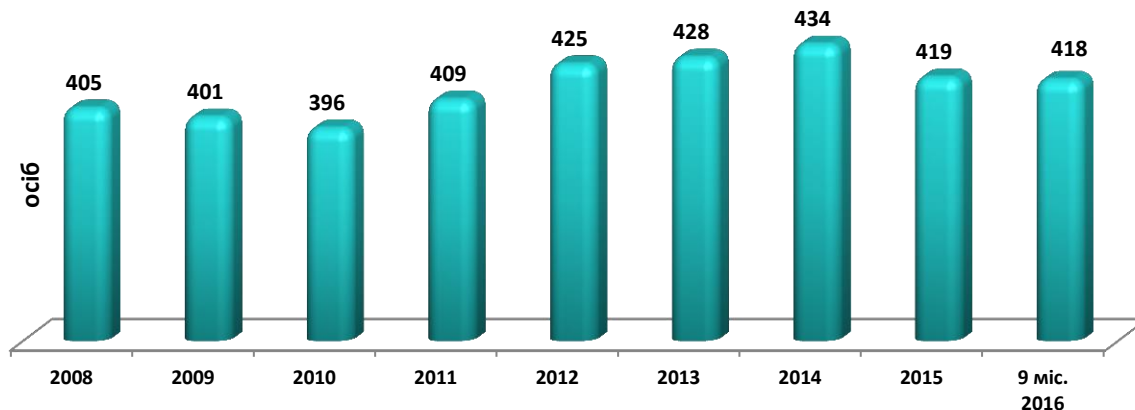


Рис.9. Чисельність ліцензованого персоналу ДП «НАЕК «Енергоатом»